

Regionstyrelsen 11 juni 2024

Informationspunkter



- Nöjda invånare och samarbetspartners
- Hållbar utveckling i hela länet
- Sveriges bästa kvalitet, tillgänglighet och säkerhet
- En av Sveriges bästa arbetsplatser
- God ekonomisk hushållning

Övergripande mål i regionplan | 2024-2026



Tillsammans

- Möter vi människor där de är
- Driver vi utveckling och förbättring
- Främjar vi människors egenkraft

Fokusområden 2024

regionkalmar.se

Hållbar utveckling i hela länet

Klimatbokslut - Johanna Schelin

Sveriges bästa kvalitet, tillgänglighet och säkerhet

Tillgänglighet inom hälso- och sjukvården – Niklas Föghner, Johan Rosenqvist, Mats Petersson

Psykiatri i siffror - Mats Petersson

En av Sveriges bästa arbetsplatser

Arbetsmiljö – Helen Persson

God ekonomisk hushållning

Delårsrapporten, ekonomirapporten - Lars Mattsson

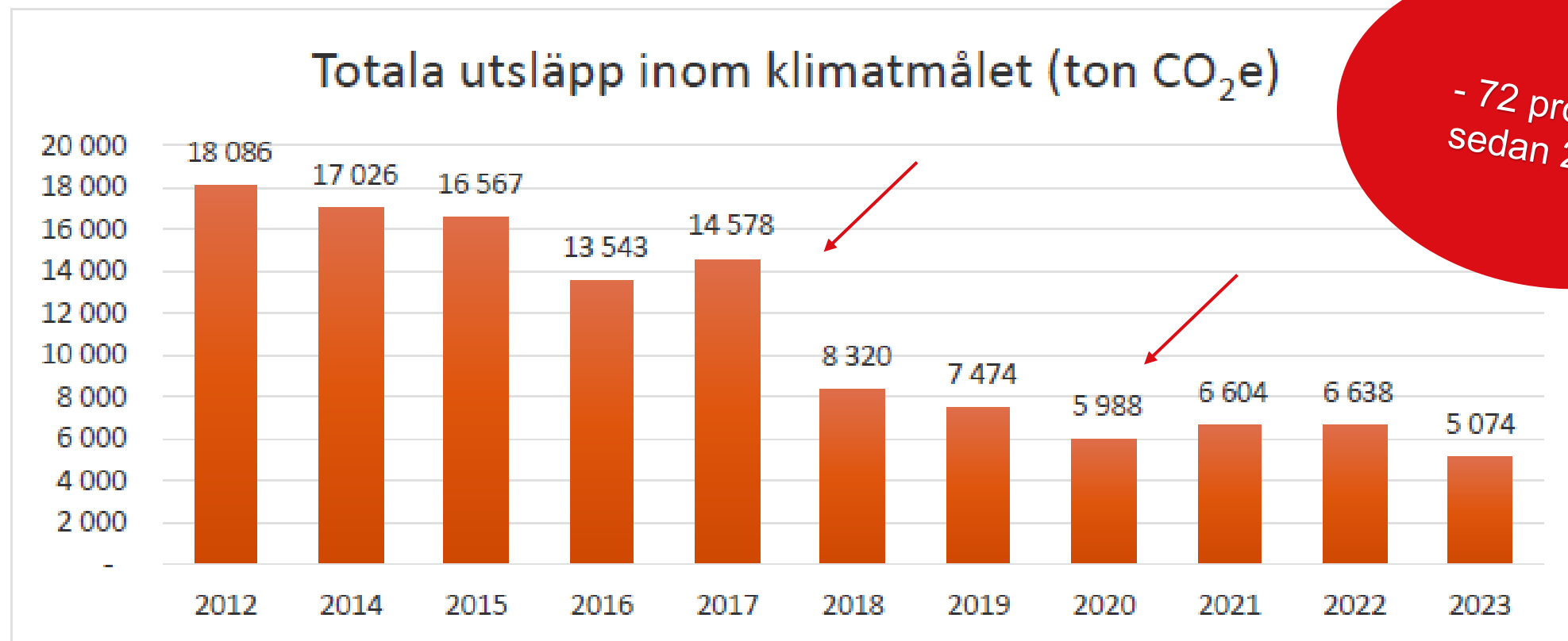
Informationspunkter 11 juni 2024

Hållbar utveckling i hela länet

Johanna Schelin, hållbarhetschef

Klimatbokslut

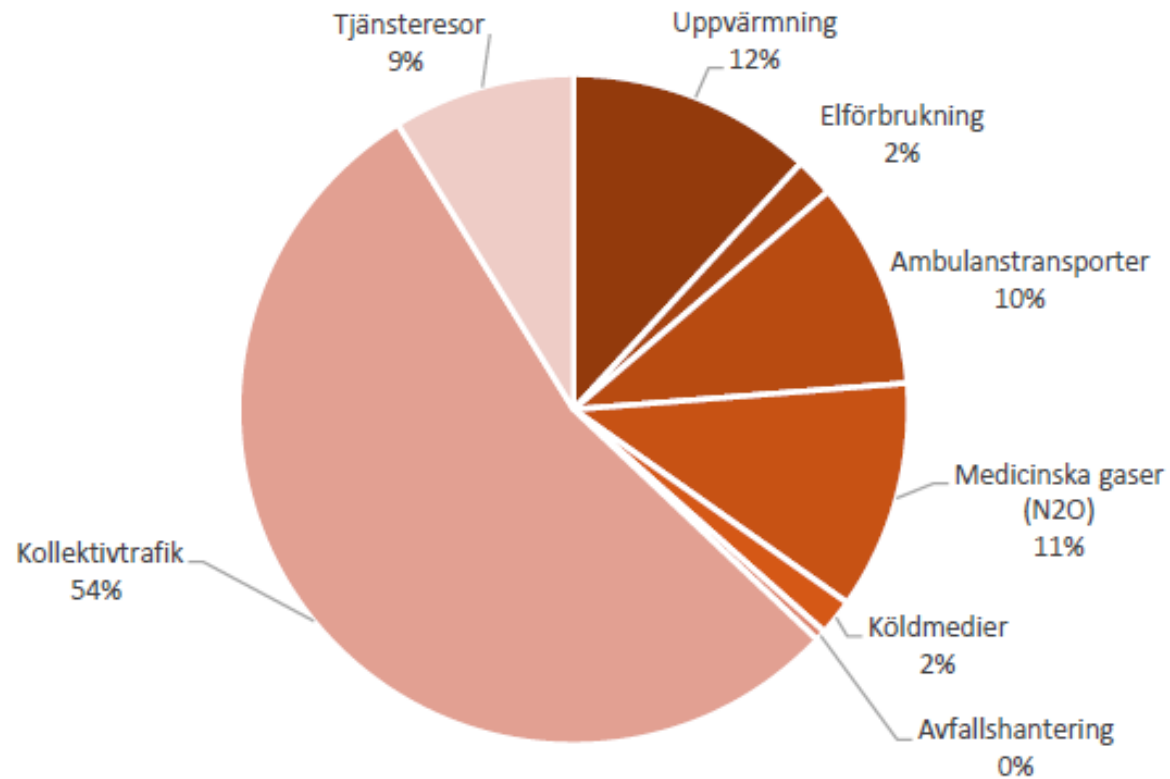
Johanna Schelin, hållbarhetschef



- 72 procent sedan 2012

Utsläpp inom klimatmålet 2012-2023

Fördelning per utsläppskälla inom klimatmålet (ton CO₂e)

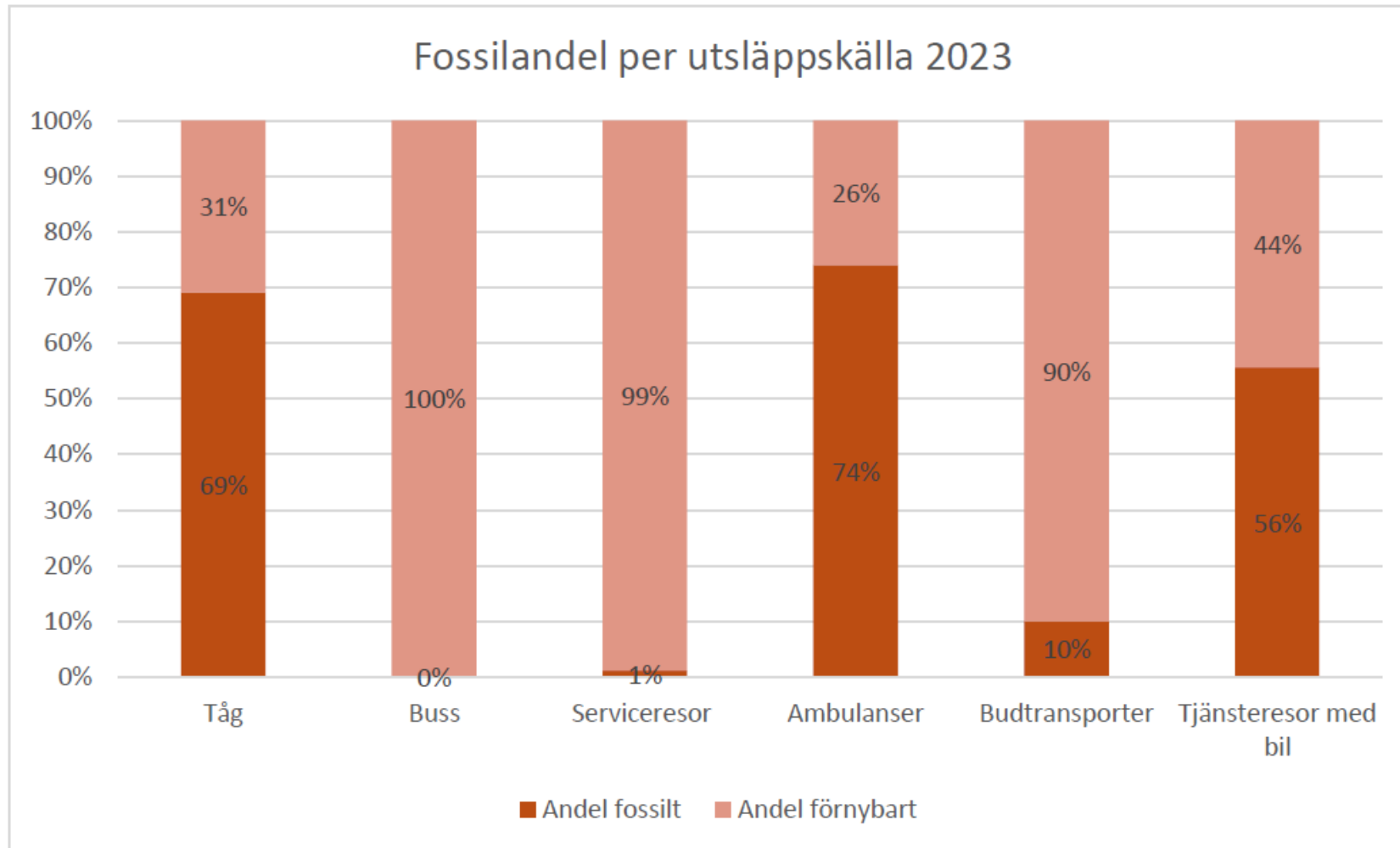


Fördelning per utsläppskälla inom klimatmålet

- Vi har minskat våra utsläpp inom alla utsläppsposter förutom för tåg.
- Minskningen är totalt på 1564 ton koldioxidekvivalenter.
- Lägre emissionsfaktorer för biogas och HVO ger en stor minskning inom kollektivtrafiken.
- Installerat flödesmätare och infört dubbelmask på förlossningen
- Minskat resande med flyg och bil
- Andra typer av köldmedia samt mindre läckage av köldmedia i våra anläggningar
- Vi ser även minskade utsläpp från el, värme, ambulanstransporter och avfallshantering

- 72 procent
sedan 2012

Största förändringarna sedan föregående år



Figur 1. Fördelningen mellan fossila och förnybara bränslen, per utsläppskälla.

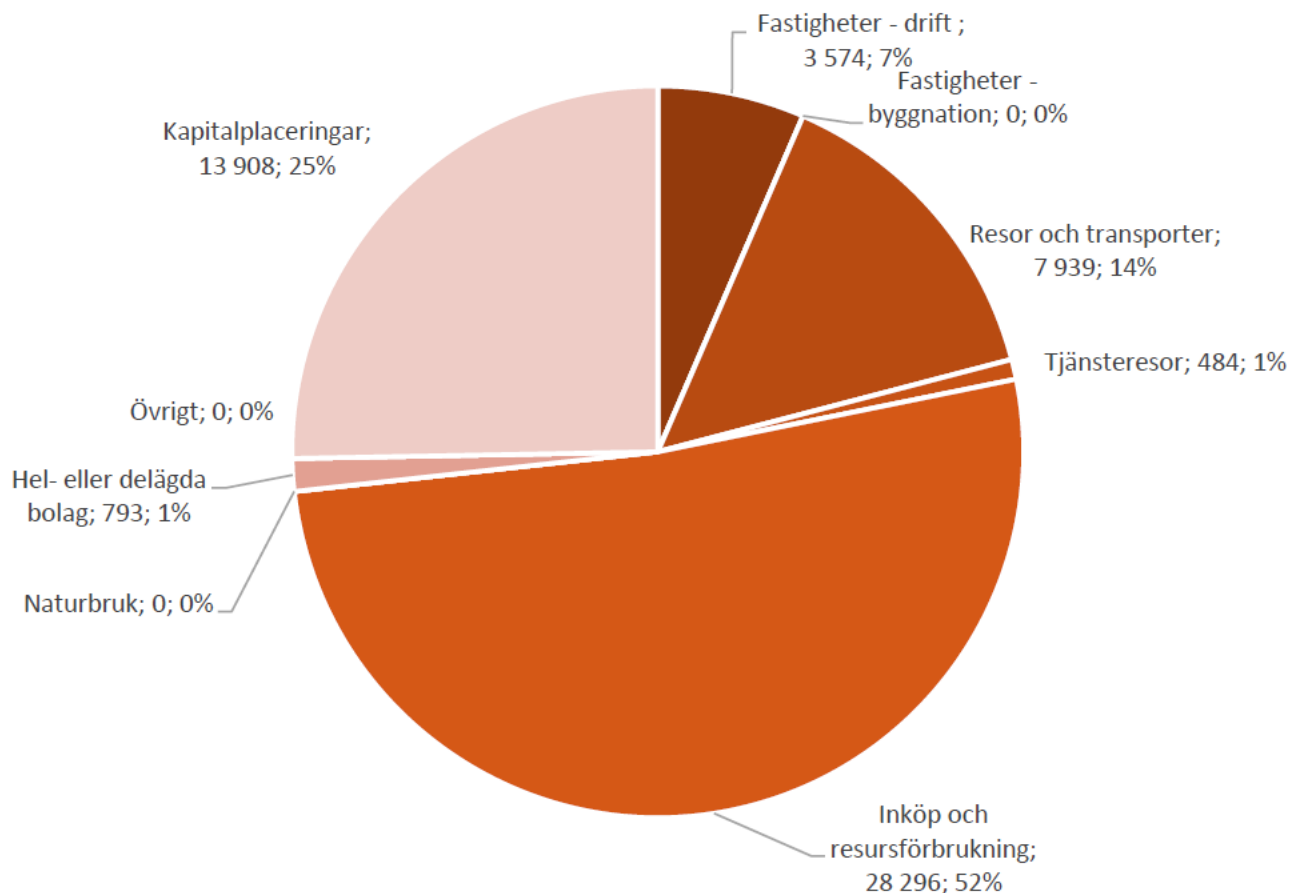
Fossilbränslefri region 2030



- Förbrukningsmaterial
- Livsmedel
- Investeringsportfölj
- IT-produkter
- Möbler
- Textilier
- Hotellnätter
- Budtransporter
- M.m.

Övrigt som redovisas

Totala utsläpp inkl. kapitalplaceringar (ton CO₂e, %)



- Beräkning med verktyg från SKR för jämförelse med övriga regioner
- Rapporteras i samband med Öppna jämförelser 2024
- Minskat våra utsläpp som ingår i beräkningarna med drygt 9 % senaste året
- Vi håller i beräkningar utifrån basåret 2012

Fördelning inklusive indirekta utsläpp, 54 994 ton CO₂ekv 2023

- Omvärldsbevakning och ny teknik
- Erfarenhetsutbyte med övriga regioner
- Kravställan i upphandling på produkt och tjänst
- Ta vara på digitaliseringens möjligheter
- Effektiva möten och resor
- Utbyggnad av laddinfrastruktur
- Resurseffektivitet – sortimentsstyrning - cirkulära materialflöden/återbrukade möbler – minskat svinn/överkonsumtion
- Lustgasdestruktör vid förlossningen i Västerviks sjukhus
- Fortsätta byta till mer klimatvänliga kylanläggningar
- Flergångsinstrument
- Nya behållare för vårdens specialavfall
- Etc.

13 BEKÄMPA KLIMAT- FÖRÄNDRINGARNA

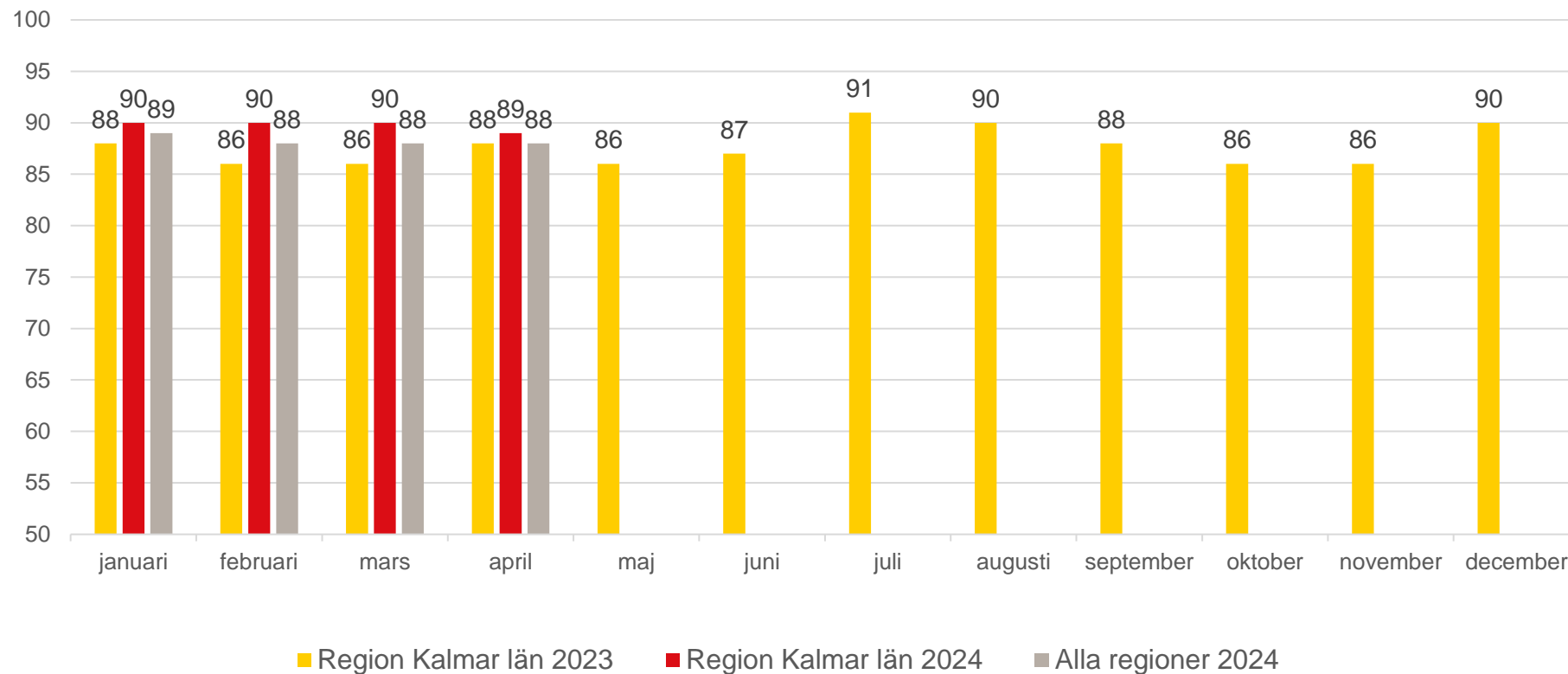


Vägen framåt – åtgärder i stort och smått

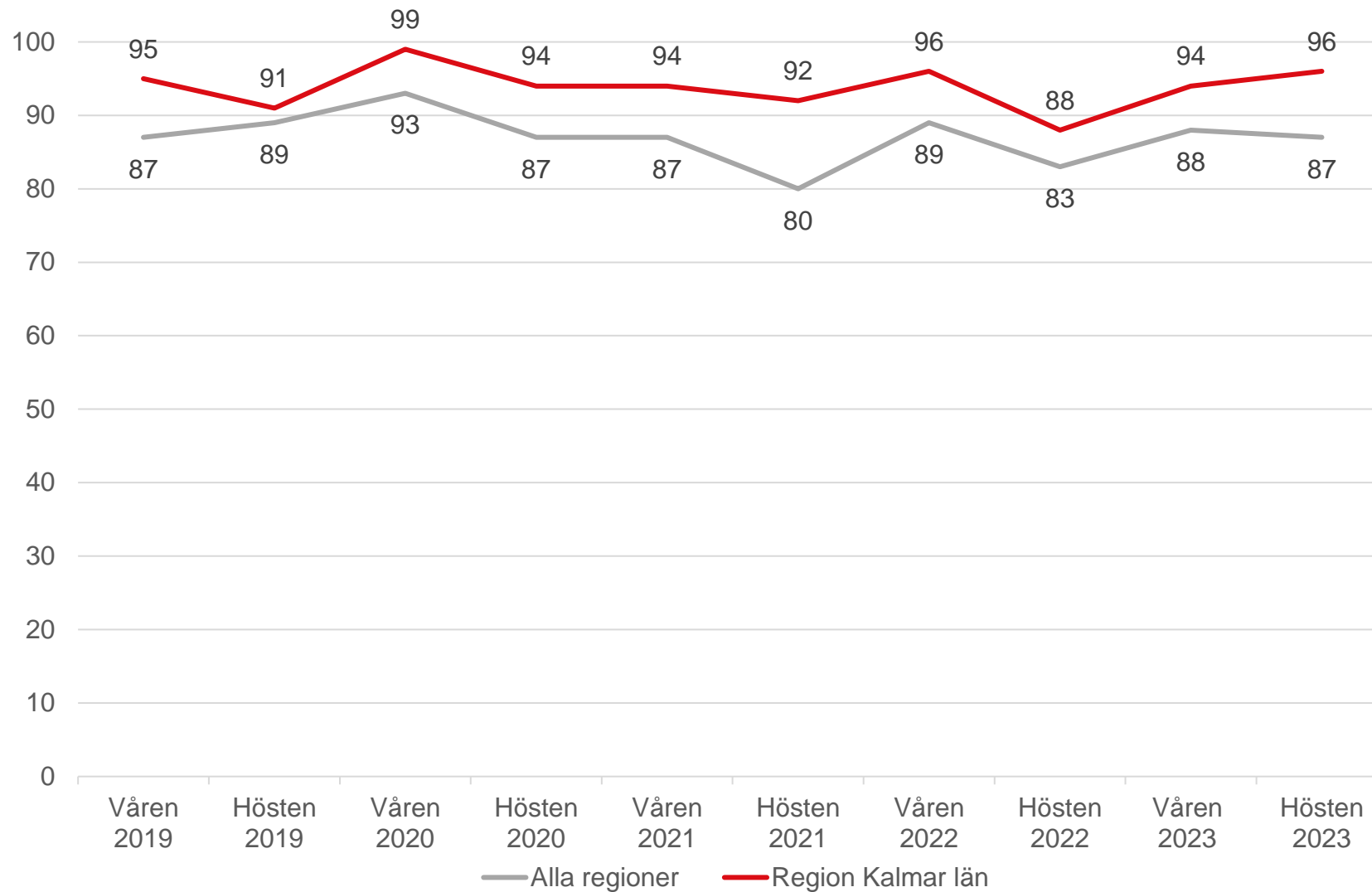
Sveriges bästa kvalitet, tillgänglighet och säkerhet

Niklas Föghner, primärvårdsdirektör
Johan Rosenqvist, hälso- och sjukvårdsdirektör
Mats Petersson, psykiatridirektör

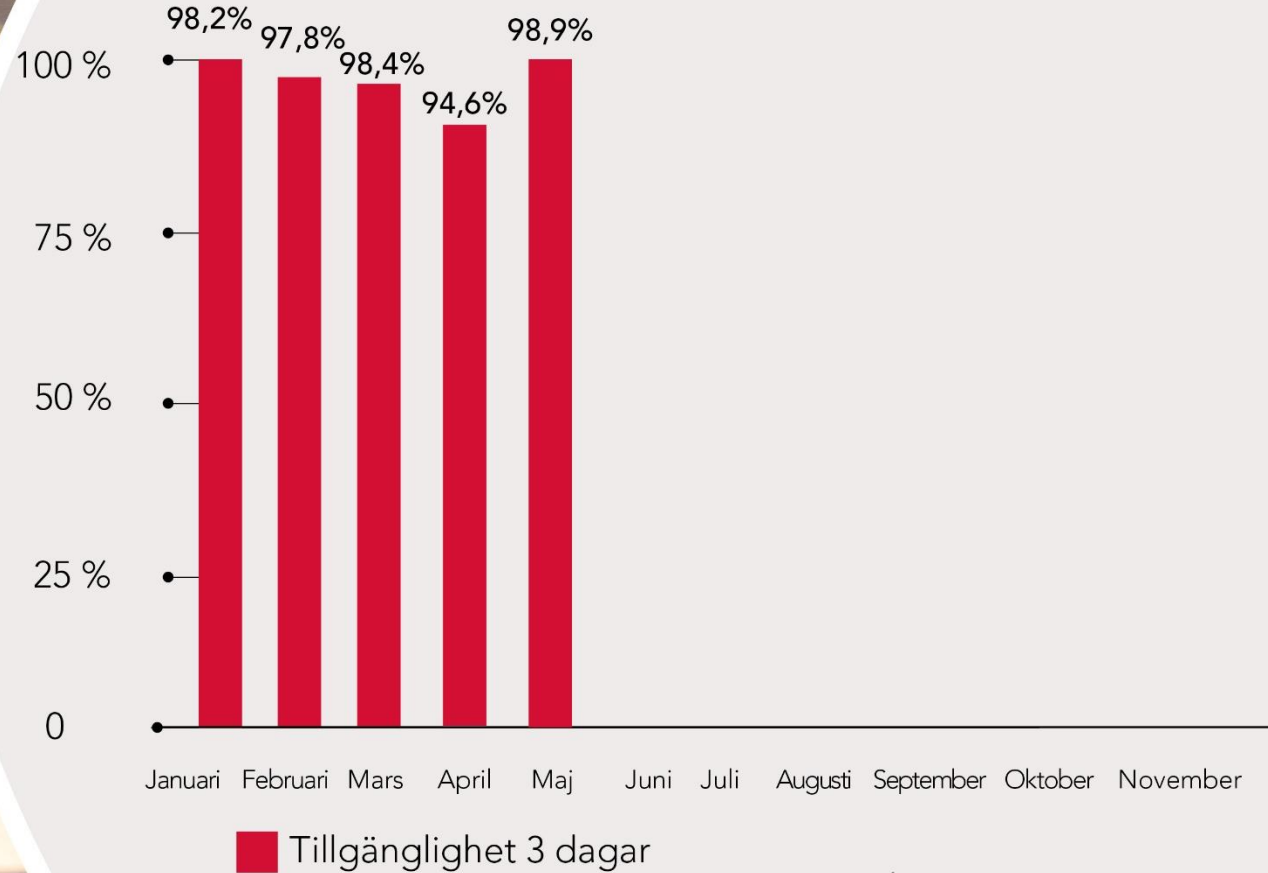
Tillgänglighet – Primärvårdsförvaltningen



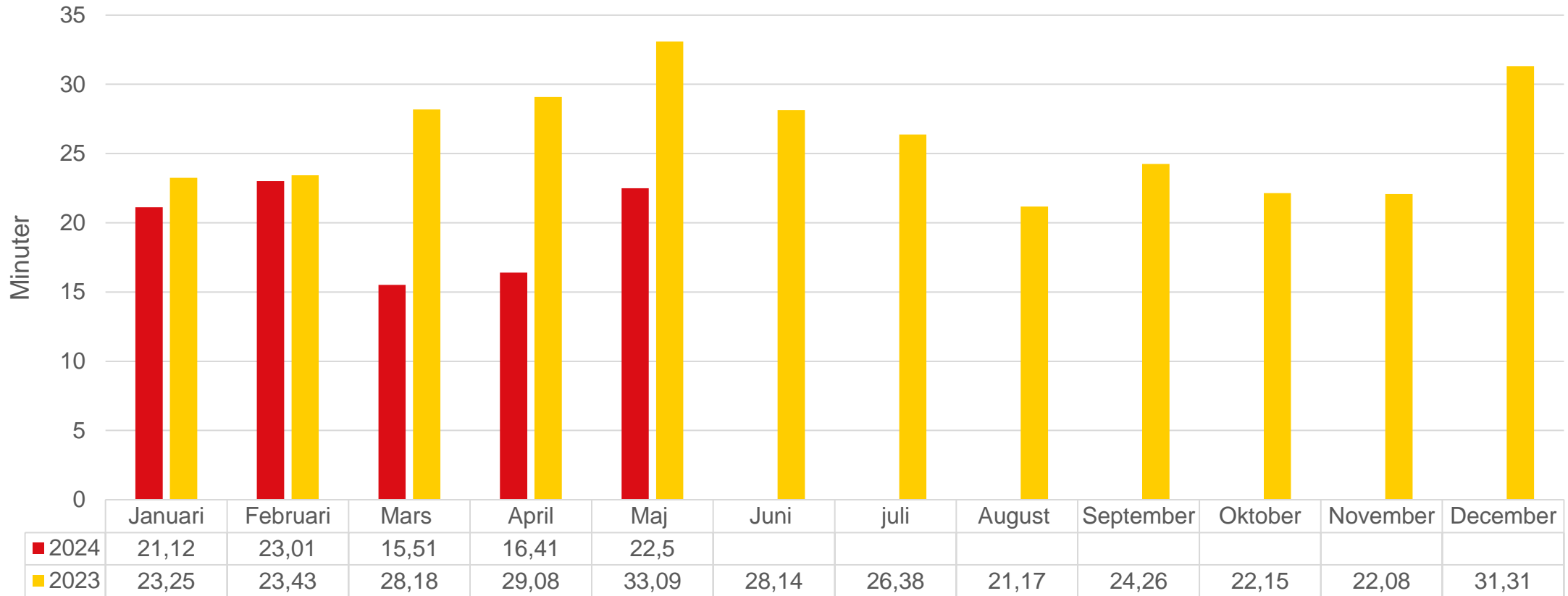
Hälsoval | Medicinsk bedömning inom tre dagar



Hälsoval | Telefontillgänglighet

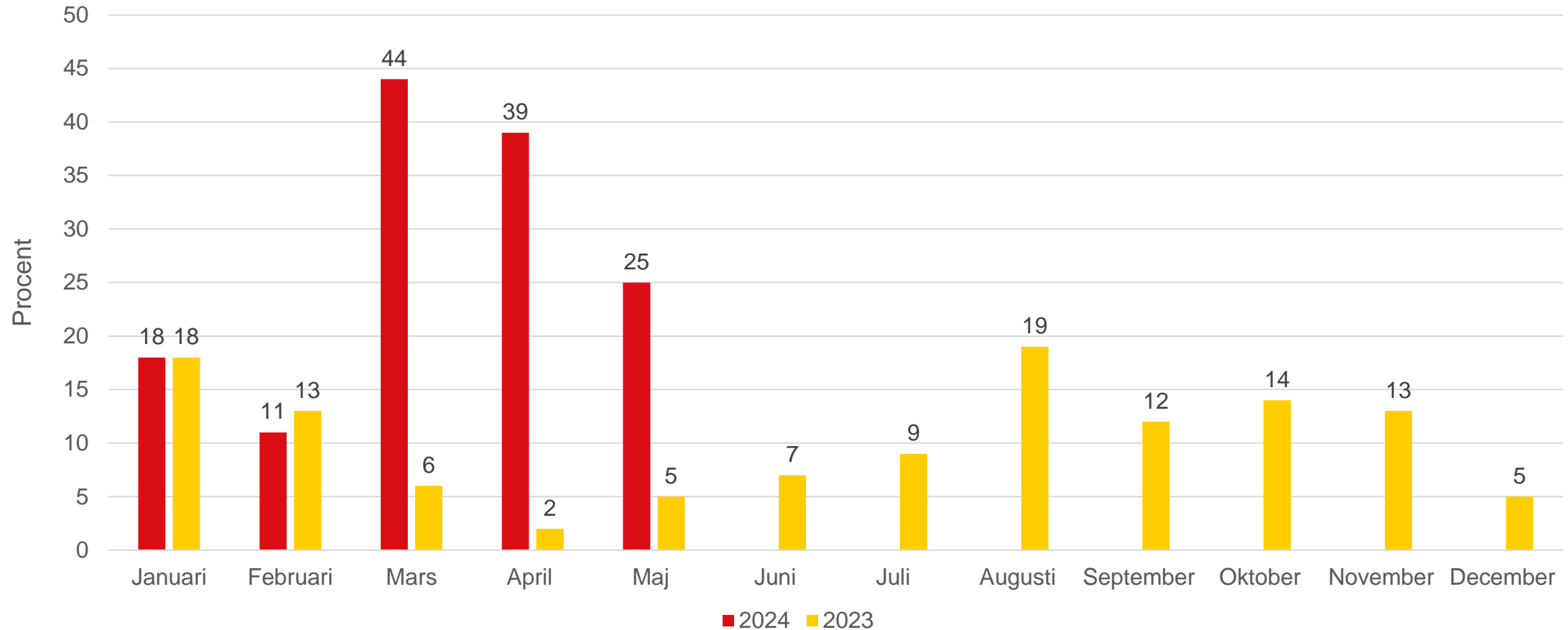


Barn- och ungdomshälsan | Tillgänglighet medicinsk bedömning inom 3 dagar



■ 2024 ■ 2023

1177 på telefon | Medelväntetid i minuter



1177 på telefon | Besvarade samtal inom 9 minuter

Genomsnittlig kötid per veckodag och timme

April – hela dygnet

Timme	måndag	tisdag	onsdag	torsdag	fredag	lördag	söndag	Medel
00	00:29:46	00:25:29	00:33:38	00:18:48	00:23:24	00:31:42	00:19:26	00:25:20
01	00:32:31	00:33:15	00:23:07	00:16:24	00:14:45	00:25:52	00:28:29	00:25:27
02	00:13:18	00:28:08	00:17:48	00:22:11	00:19:33	00:25:49	00:23:39	00:22:50
03	00:10:53	00:22:43	00:19:19	00:15:42	00:27:48	00:20:54	00:14:38	00:18:37
04	00:17:34	00:20:24	00:10:39	00:07:15	00:38:43	00:03:43	00:16:22	00:15:29
05	00:12:30	00:09:54	00:06:27	00:13:57	00:26:39	00:10:53	00:11:04	00:12:24
06	00:12:57	00:19:13	00:22:17	00:15:43	00:18:56	00:13:44	00:12:10	00:16:31
07	00:11:08	00:08:39	00:12:04	00:11:13	00:11:58	00:16:40	00:10:32	00:11:41
08	00:10:48	00:08:38	00:06:37	00:10:30	00:19:45	00:15:32	00:14:05	00:12:13
09	00:18:55	00:08:56	00:06:23	00:12:26	00:17:22	00:27:56	00:32:34	00:18:42
10	00:15:08	00:14:19	00:06:31	00:12:12	00:23:19	00:33:16	00:35:29	00:20:22
11	00:16:33	00:13:32	00:06:10	00:10:52	00:17:39	00:20:51	00:21:51	00:16:09
12	00:20:39	00:14:11	00:09:25	00:14:12	00:19:55	00:23:35	00:24:46	00:19:08
13	00:13:56	00:15:13	00:09:04	00:11:13	00:21:41	00:17:53	00:23:33	00:16:29
14	00:08:48	00:09:31	00:04:24	00:03:24	00:10:00	00:17:12	00:14:29	00:10:29
15	00:07:33	00:05:05	00:03:50	00:04:32	00:09:31	00:10:14	00:07:54	00:07:10
16	00:12:56	00:06:49	00:07:57	00:08:36	00:11:27	00:05:56	00:06:50	00:08:42
17	00:21:59	00:10:08	00:11:26	00:18:22	00:09:31	00:09:44	00:07:37	00:13:25
18	00:22:25	00:14:37	00:16:46	00:29:39	00:15:57	00:17:51	00:12:41	00:18:20
19	00:27:59	00:15:13	00:17:07	00:19:14	00:18:08	00:20:32	00:20:29	00:19:56
20	00:20:05	00:09:41	00:11:56	00:13:47	00:11:36	00:12:06	00:17:45	00:14:16
21	00:08:35	00:08:55	00:10:25	00:04:51	00:08:21	00:05:46	00:07:24	00:07:51
22	00:11:13	00:10:11	00:14:30	00:08:13	00:08:31	00:10:25	00:06:01	00:09:35
23	00:25:53	00:23:43	00:24:23	00:17:22	00:18:57	00:38:02	00:12:53	00:23:06
Medel	00:16:06	00:12:08	00:10:28	00:12:55	00:15:24	00:17:51	00:18:02	00:14:52

Tillgänglighet – 1177 på telefon

Genomsnittlig kötid per veckodag och timme

April – mellan kl. 07-22

Timme	måndag	tisdag	onsdag	torsdag	fredag	lördag	söndag	Medel
07	00:11:08	00:08:39	00:12:04	00:11:13	00:11:58	00:16:40	00:10:32	00:11:41
08	00:10:48	00:08:38	00:06:37	00:10:30	00:19:45	00:15:32	00:14:05	00:12:13
09	00:18:55	00:08:56	00:06:23	00:12:26	00:17:22	00:27:56	00:32:34	00:18:42
10	00:15:08	00:14:19	00:06:31	00:12:12	00:23:19	00:33:16	00:35:29	00:20:22
11	00:16:33	00:13:32	00:06:10	00:10:52	00:17:39	00:20:51	00:21:51	00:16:09
12	00:20:39	00:14:11	00:09:25	00:14:12	00:19:55	00:23:35	00:24:46	00:19:08
13	00:13:56	00:15:13	00:09:04	00:11:13	00:21:41	00:17:53	00:23:33	00:16:29
14	00:08:48	00:09:31	00:04:24	00:03:24	00:10:00	00:17:12	00:14:29	00:10:29
15	00:07:33	00:05:05	00:03:50	00:04:32	00:09:31	00:10:14	00:07:54	00:07:10
16	00:12:56	00:06:49	00:07:57	00:08:36	00:11:27	00:05:56	00:06:50	00:08:42
17	00:21:59	00:10:08	00:11:26	00:18:22	00:09:31	00:09:44	00:07:37	00:13:25
18	00:22:25	00:14:37	00:16:46	00:29:39	00:15:57	00:17:51	00:12:41	00:18:20
19	00:27:59	00:15:13	00:17:07	00:19:14	00:18:08	00:20:32	00:20:29	00:19:56
20	00:20:05	00:09:41	00:11:56	00:13:47	00:11:36	00:12:06	00:17:45	00:14:16
21	00:08:35	00:08:55	00:10:25	00:04:51	00:08:21	00:05:46	00:07:24	00:07:51
Medel	00:15:52	00:10:55	00:09:17	00:12:47	00:14:53	00:17:31	00:18:22	00:14:26

Tillgänglighet – 1177 på telefon

Genomsnittlig kötid per veckodag och timme

Maj – hela dygnet

Timme	måndag	tisdag	onsdag	torsdag	fredag	lördag	söndag	Medel
00	00:42:38	00:32:02	00:34:49	00:36:31	00:32:03	00:35:36	00:46:00	00:36:51
01	00:45:00	00:53:18	00:19:10	00:31:04	00:30:55	00:43:37	00:43:35	00:37:34
02	00:27:09	00:37:03	00:35:30	00:31:57	00:21:17	00:33:42	00:40:44	00:32:31
03	00:25:40	00:24:56	00:58:42	00:31:37	00:21:43	00:16:29	00:33:42	00:28:38
04	00:31:55	00:56:33	00:31:33	00:17:58	00:20:04	00:20:33	00:10:04	00:23:34
05	00:46:16	00:24:50	00:27:58	00:16:03	00:24:23	00:17:43	00:20:31	00:23:51
06	00:26:53	00:25:12	00:25:22	00:17:49	00:32:41	00:17:32	00:27:53	00:24:15
07	00:18:21	00:15:31	00:15:41	00:12:12	00:21:18	00:19:44	00:20:59	00:17:23
08	00:13:25	00:07:36	00:18:02	00:18:04	00:14:03	00:31:50	00:27:24	00:18:46
09	00:16:08	00:09:11	00:23:29	00:23:11	00:19:14	00:40:29	00:46:17	00:25:37
10	00:12:17	00:07:22	00:19:44	00:17:42	00:10:31	00:28:03	00:26:59	00:18:31
11	00:11:43	00:08:57	00:17:46	00:13:59	00:16:13	00:36:22	00:29:14	00:20:13
12	00:11:41	00:07:11	00:20:10	00:13:39	00:18:00	00:31:23	00:32:28	00:20:15
13	00:08:07	00:09:23	00:21:39	00:06:58	00:22:18	00:22:01	00:23:23	00:17:19
14	00:05:05	00:06:22	00:24:45	00:07:18	00:15:00	00:15:15	00:14:17	00:13:13
15	00:03:58	00:04:20	00:19:09	00:03:33	00:12:33	00:16:10	00:13:49	00:11:16
16	00:09:09	00:11:35	00:14:16	00:07:33	00:14:24	00:06:28	00:13:26	00:11:14
17	00:18:41	00:13:42	00:19:04	00:11:59	00:20:15	00:08:30	00:09:46	00:15:05
18	00:27:58	00:25:48	00:26:17	00:21:14	00:21:52	00:24:36	00:19:56	00:23:51
19	00:28:00	00:18:43	00:28:19	00:21:09	00:21:50	00:24:47	00:25:21	00:23:54
20	00:18:27	00:18:12	00:22:54	00:16:16	00:22:33	00:19:09	00:30:33	00:20:46
21	00:11:27	00:13:25	00:18:10	00:17:09	00:17:55	00:12:56	00:27:52	00:17:20
22	00:14:21	00:08:13	00:21:36	00:16:17	00:16:01	00:20:26	00:18:52	00:16:46
23	00:38:46	00:30:26	00:34:15	00:37:56	00:35:34	00:35:12	00:31:00	00:34:48
Medel	00:16:37	00:14:06	00:21:29	00:15:40	00:18:59	00:23:50	00:24:46	00:19:23

Tillgänglighet – 1177 på telefon

Genomsnittlig kötid per veckodag och timme

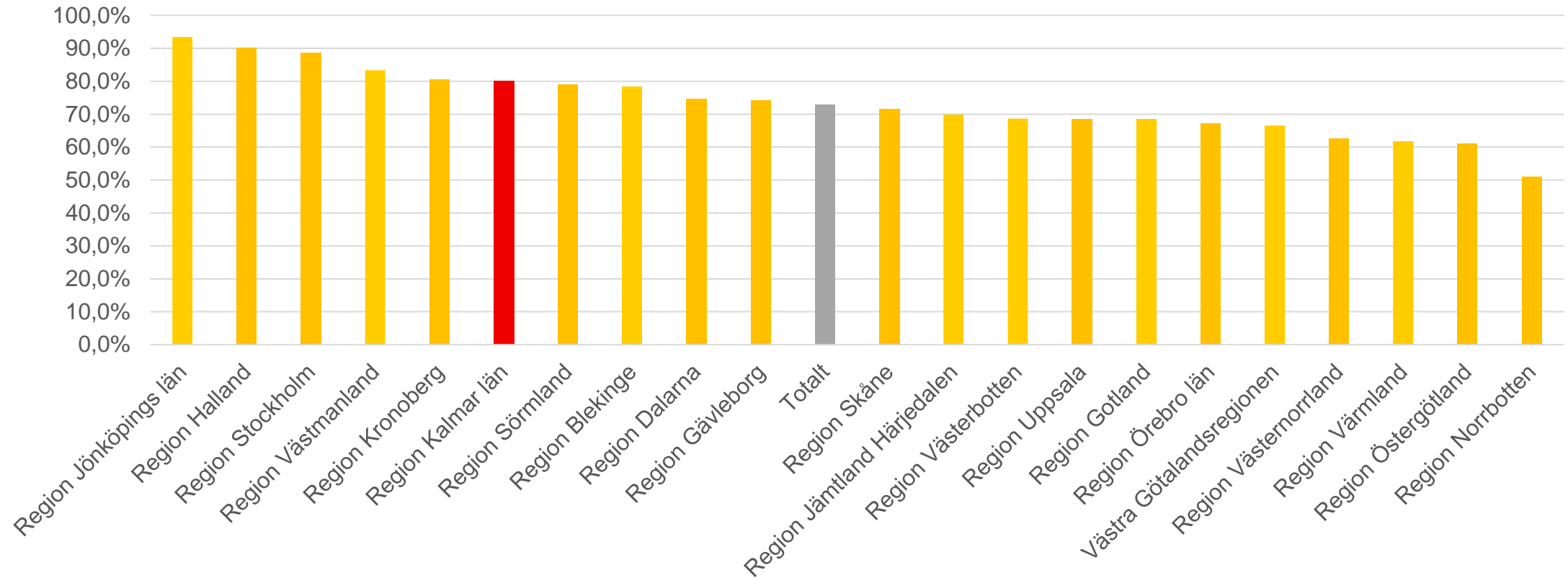
Maj – mellan kl. 07-22

Timme	måndag	tisdag	onsdag	torsdag	fredag	lördag	söndag	Medel
07	00:18:21	00:15:31	00:15:41	00:12:12	00:21:18	00:19:44	00:20:59	00:17:23
08	00:13:25	00:07:36	00:18:02	00:18:04	00:14:03	00:31:50	00:27:24	00:18:46
09	00:16:08	00:09:11	00:23:29	00:23:11	00:19:14	00:40:29	00:46:17	00:25:37
10	00:12:17	00:07:22	00:19:44	00:17:42	00:10:31	00:28:03	00:26:59	00:18:31
11	00:11:43	00:08:57	00:17:46	00:13:59	00:16:13	00:36:22	00:29:14	00:20:13
12	00:11:41	00:07:11	00:20:10	00:13:39	00:18:00	00:31:23	00:32:28	00:20:15
13	00:08:07	00:09:23	00:21:39	00:06:58	00:22:18	00:22:01	00:23:23	00:17:19
14	00:05:05	00:06:22	00:24:45	00:07:18	00:15:00	00:15:15	00:14:17	00:13:13
15	00:03:58	00:04:20	00:19:09	00:03:33	00:12:33	00:16:10	00:13:49	00:11:16
16	00:09:09	00:11:35	00:14:16	00:07:33	00:14:24	00:06:28	00:13:26	00:11:14
17	00:18:41	00:13:42	00:19:04	00:11:59	00:20:15	00:08:30	00:09:46	00:15:05
18	00:27:58	00:25:48	00:26:17	00:21:14	00:21:52	00:24:36	00:19:56	00:23:51
19	00:28:00	00:18:43	00:28:19	00:21:09	00:21:50	00:24:47	00:25:21	00:23:54
20	00:18:27	00:18:12	00:22:54	00:16:16	00:22:33	00:19:09	00:30:33	00:20:46
21	00:11:27	00:13:25	00:18:10	00:17:09	00:17:55	00:12:56	00:27:52	00:17:20
Medel	00:14:42	00:12:02	00:20:34	00:14:17	00:17:51	00:23:34	00:24:16	00:18:16

Tillgänglighet – 1177 på telefon

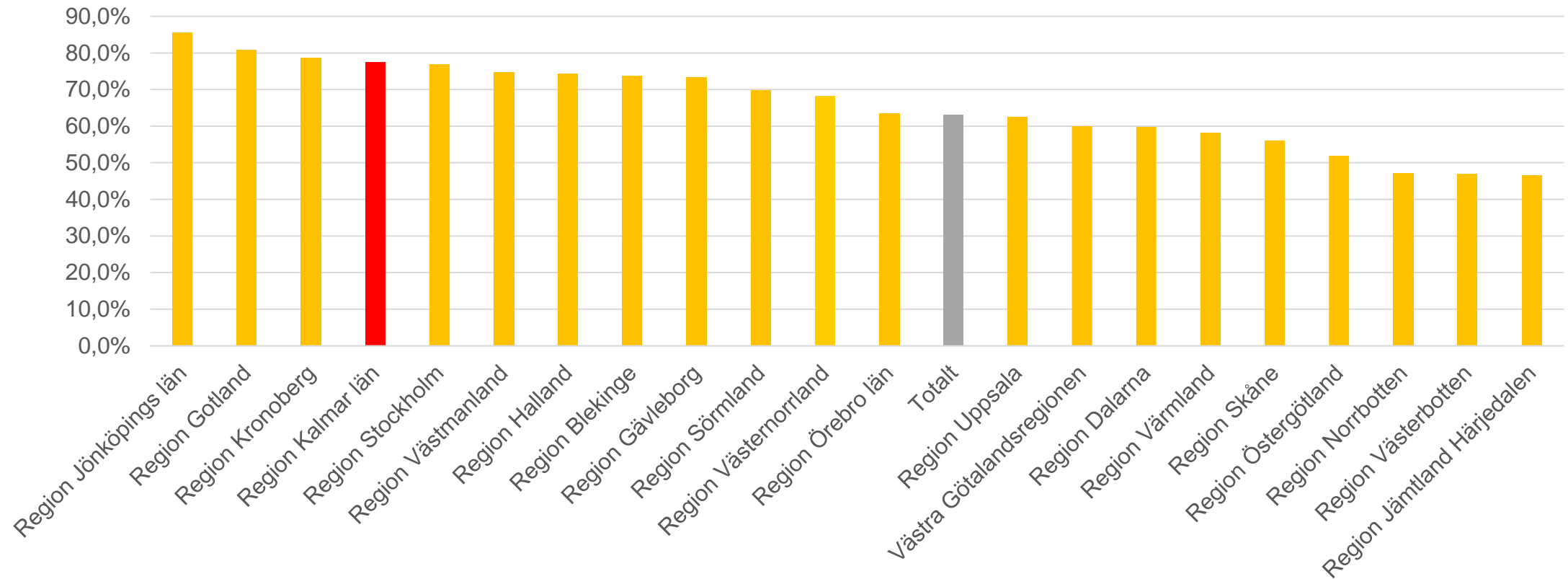
Tillgänglighet – Hälsa- och sjukvårdsförvaltningen

Andel inom 90 dagar

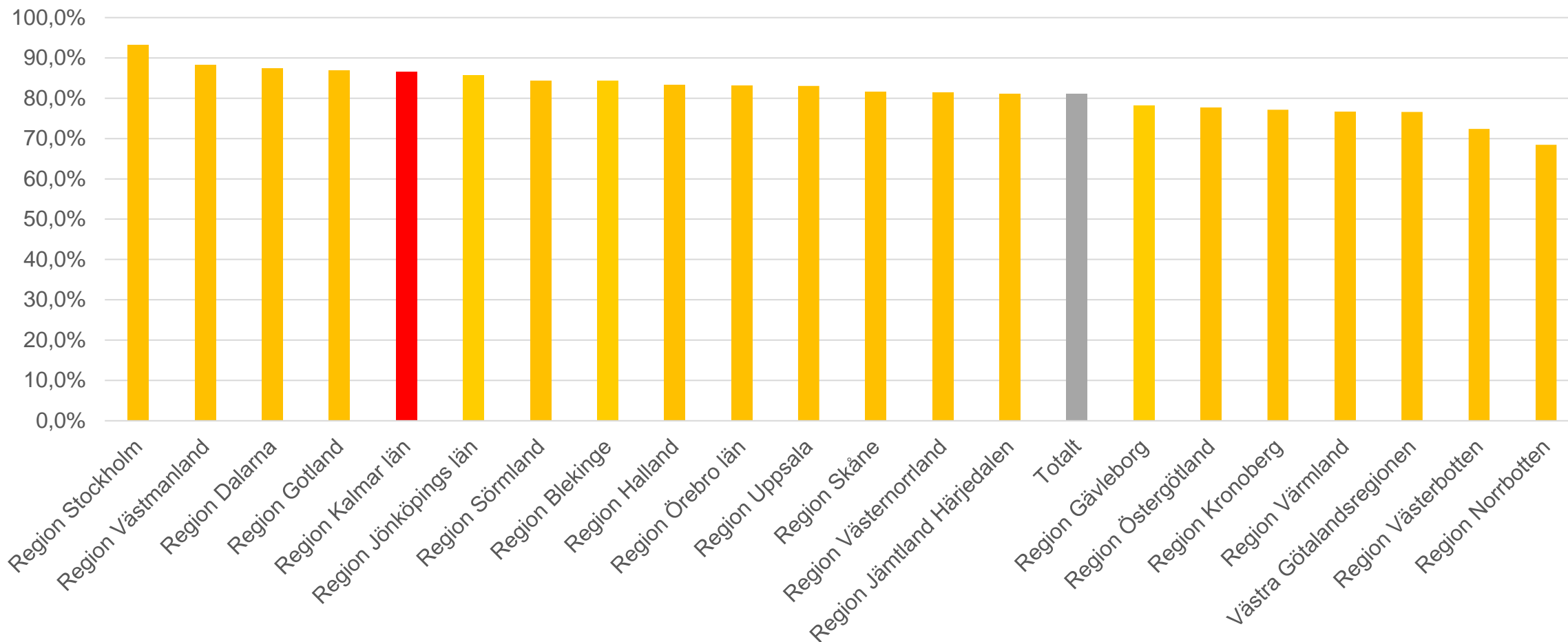


Andel väntande inom 90 dagar till första kontakt april 2024

Andel inom 90 dagar

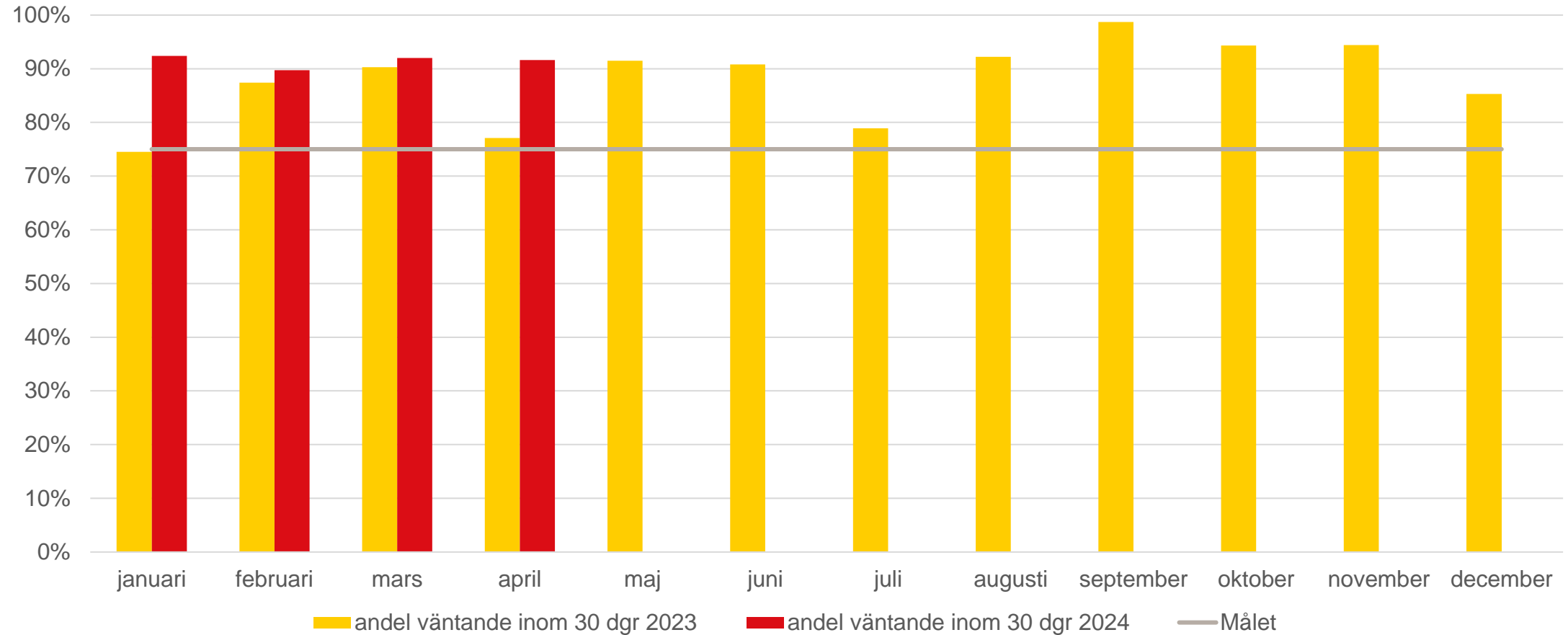


Andel väntande inom 90 dagar till operation/åtgärd april 2024

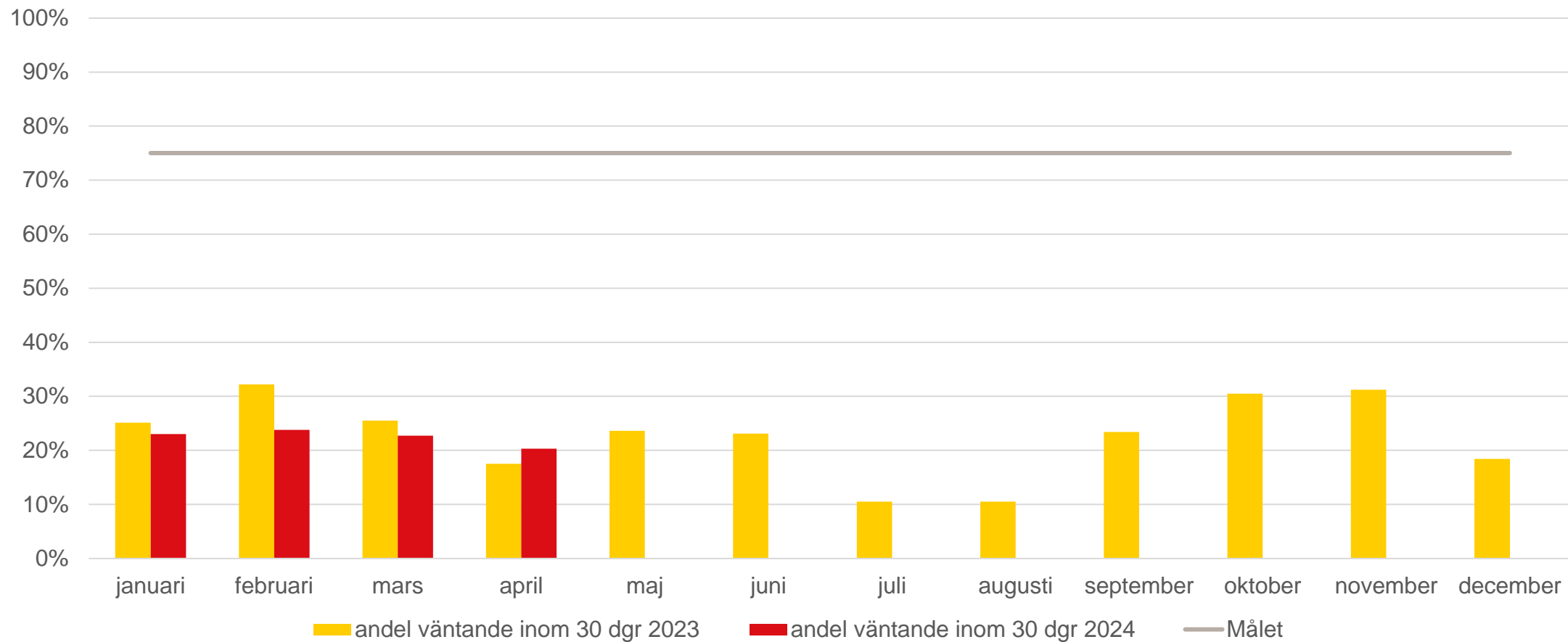


Andel genomförda återbesök inom medicinsk måldatum april 2024

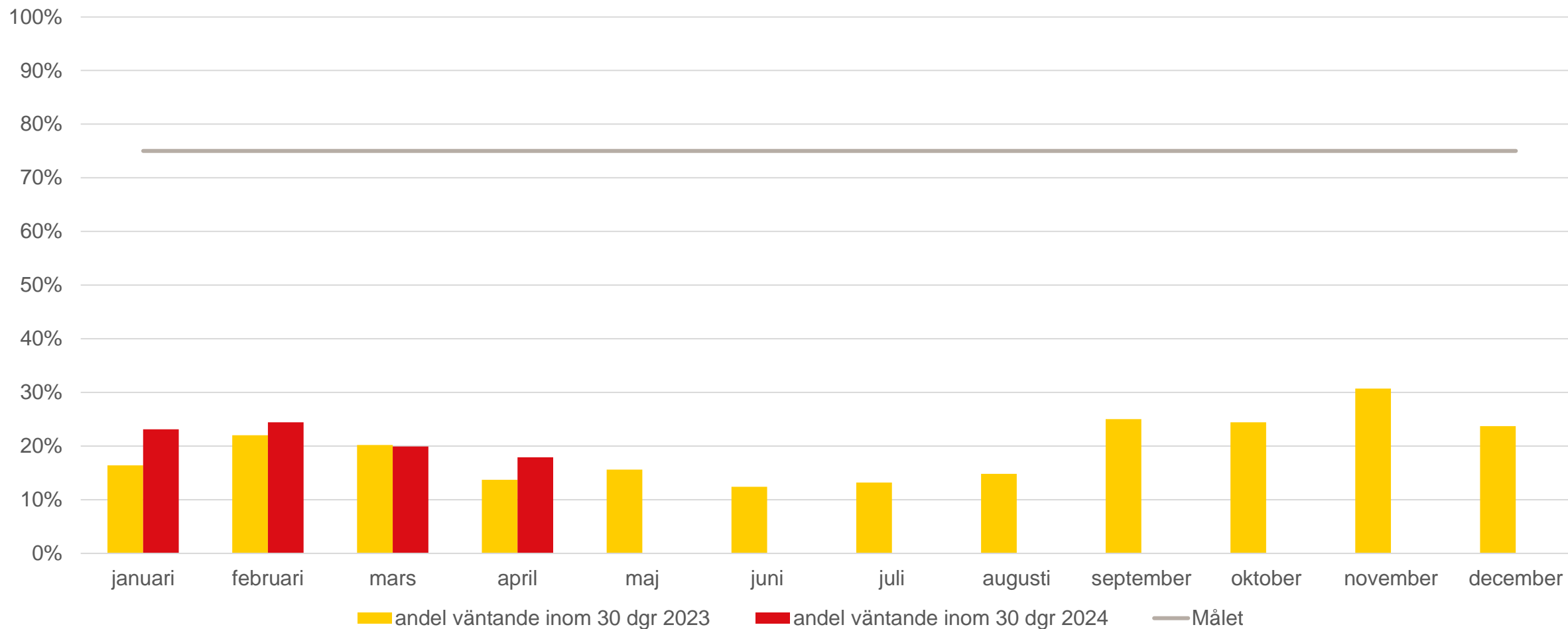
Tillgänglighet - Psykiatriförvaltningen



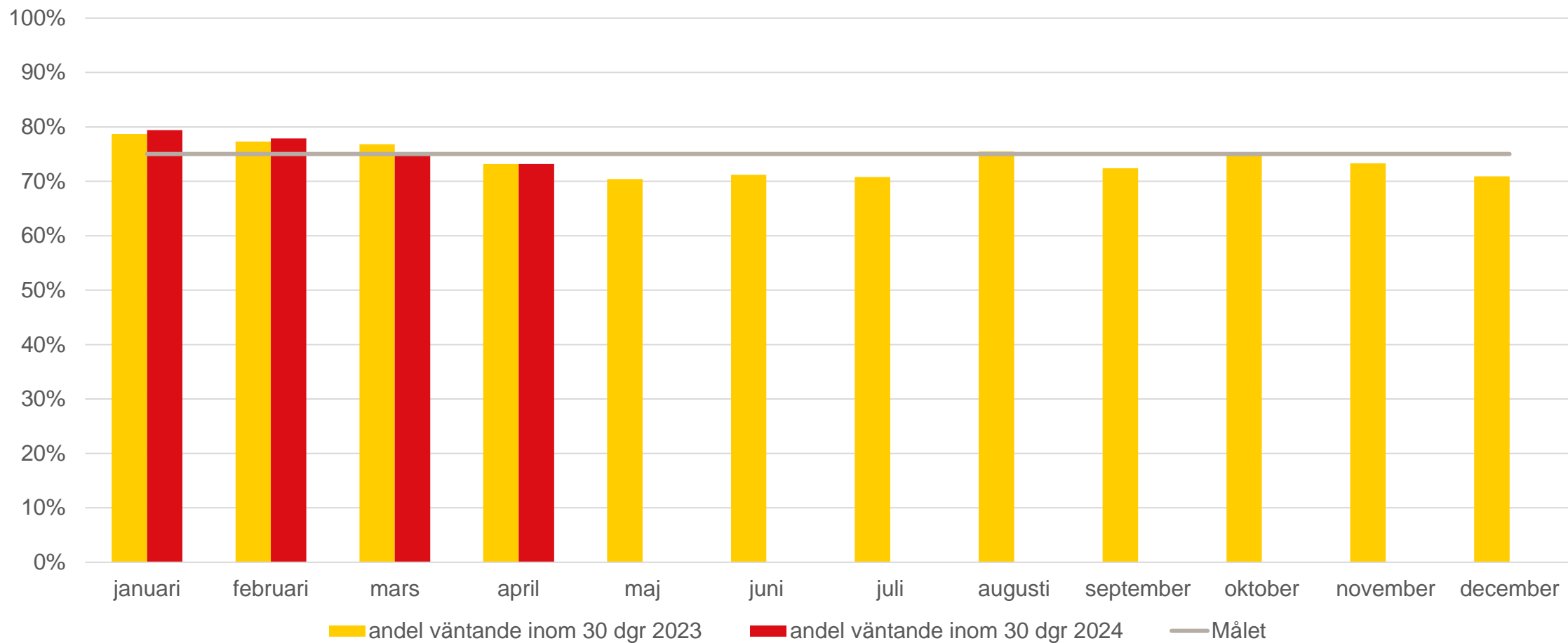
Första besök BUP andel väntande inom 30 dagar



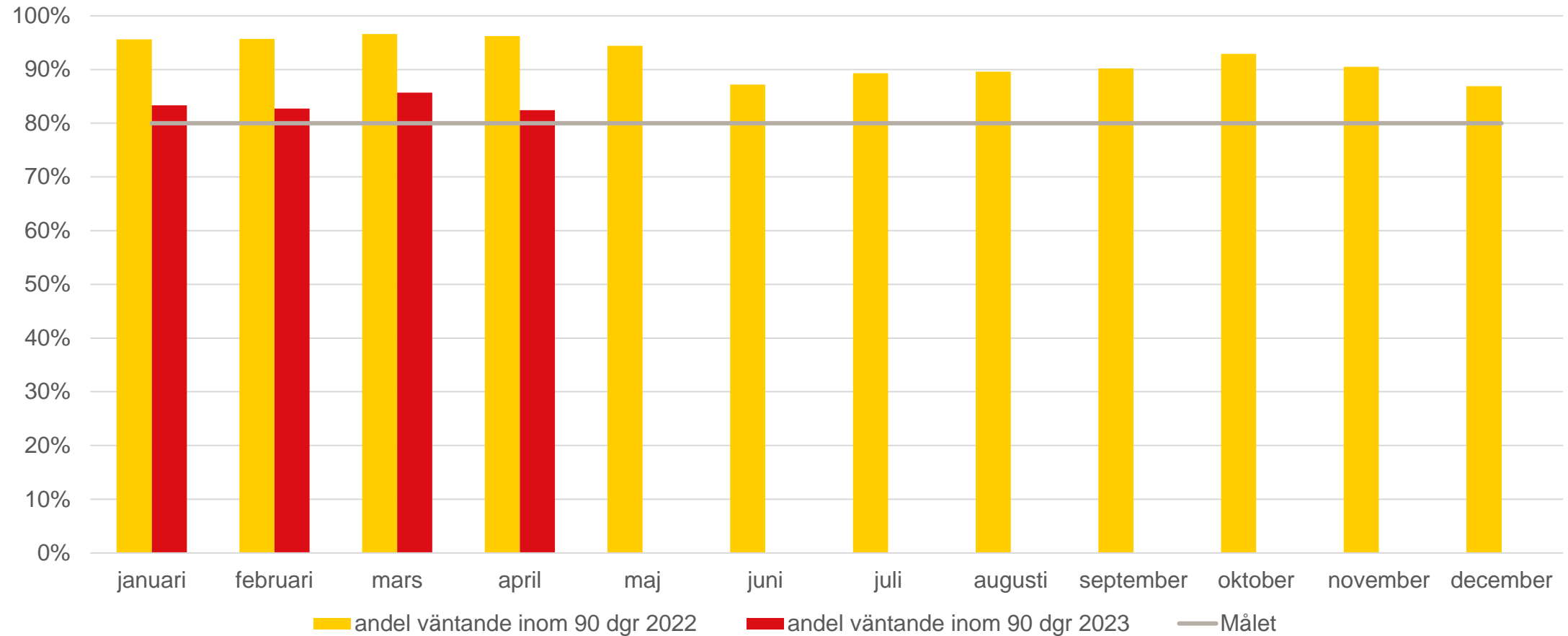
Utredning BUP andel väntande inom 30 dagar



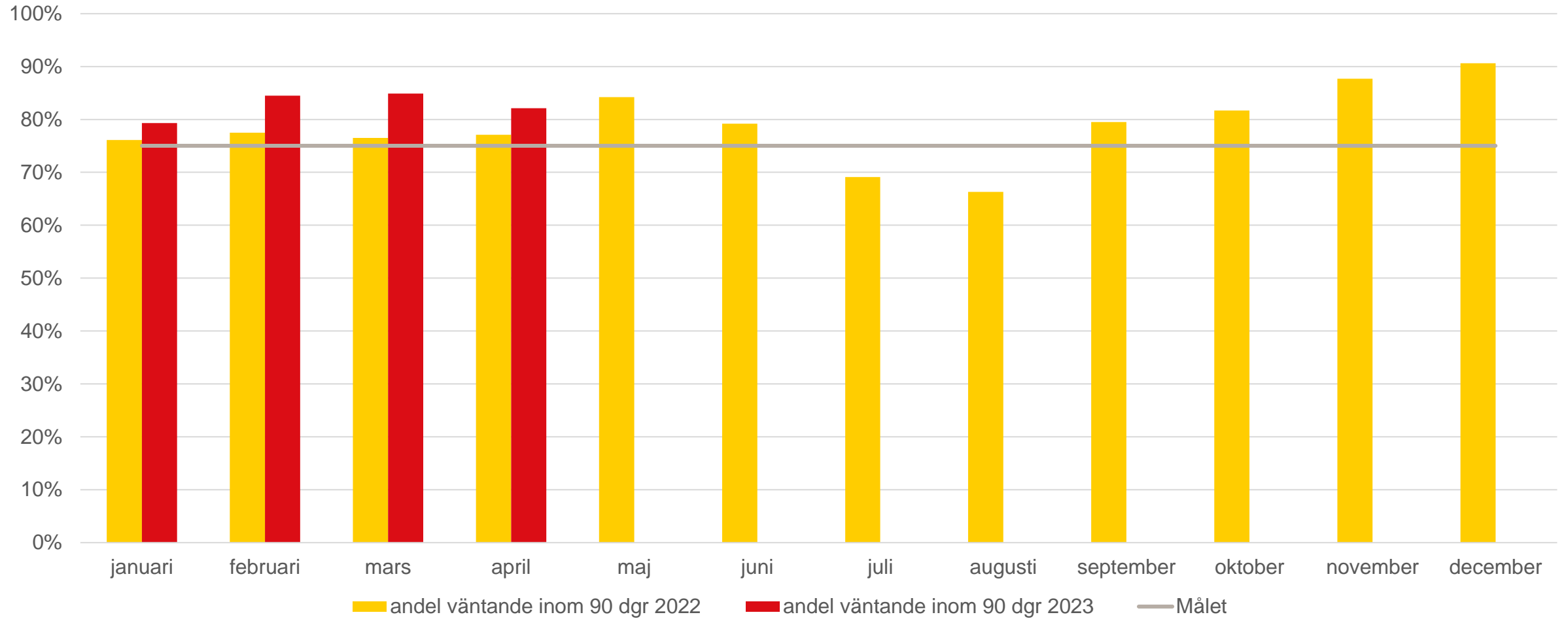
Behandling BUP andel väntande inom 30 dagar



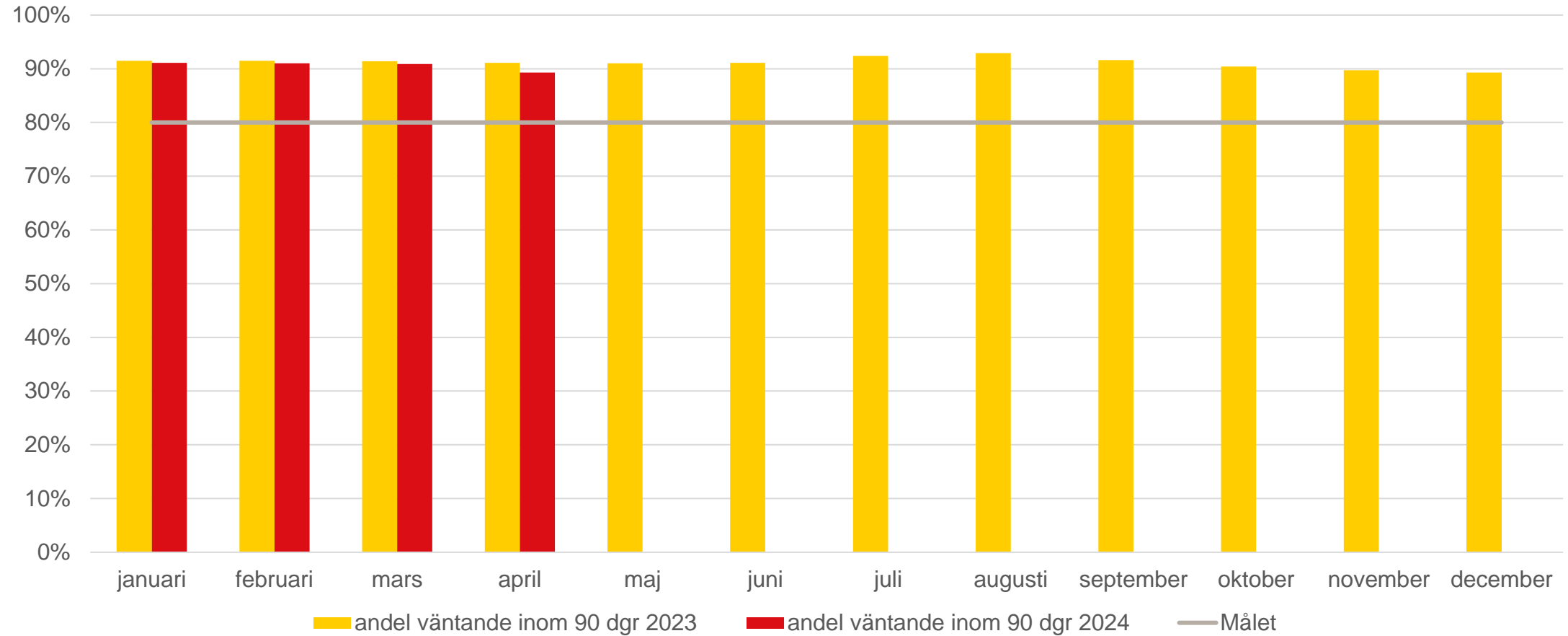
Återbesök BUP andel väntande inom medicinskt måldatum



Första besök VuP andel väntande inom 90 dagar



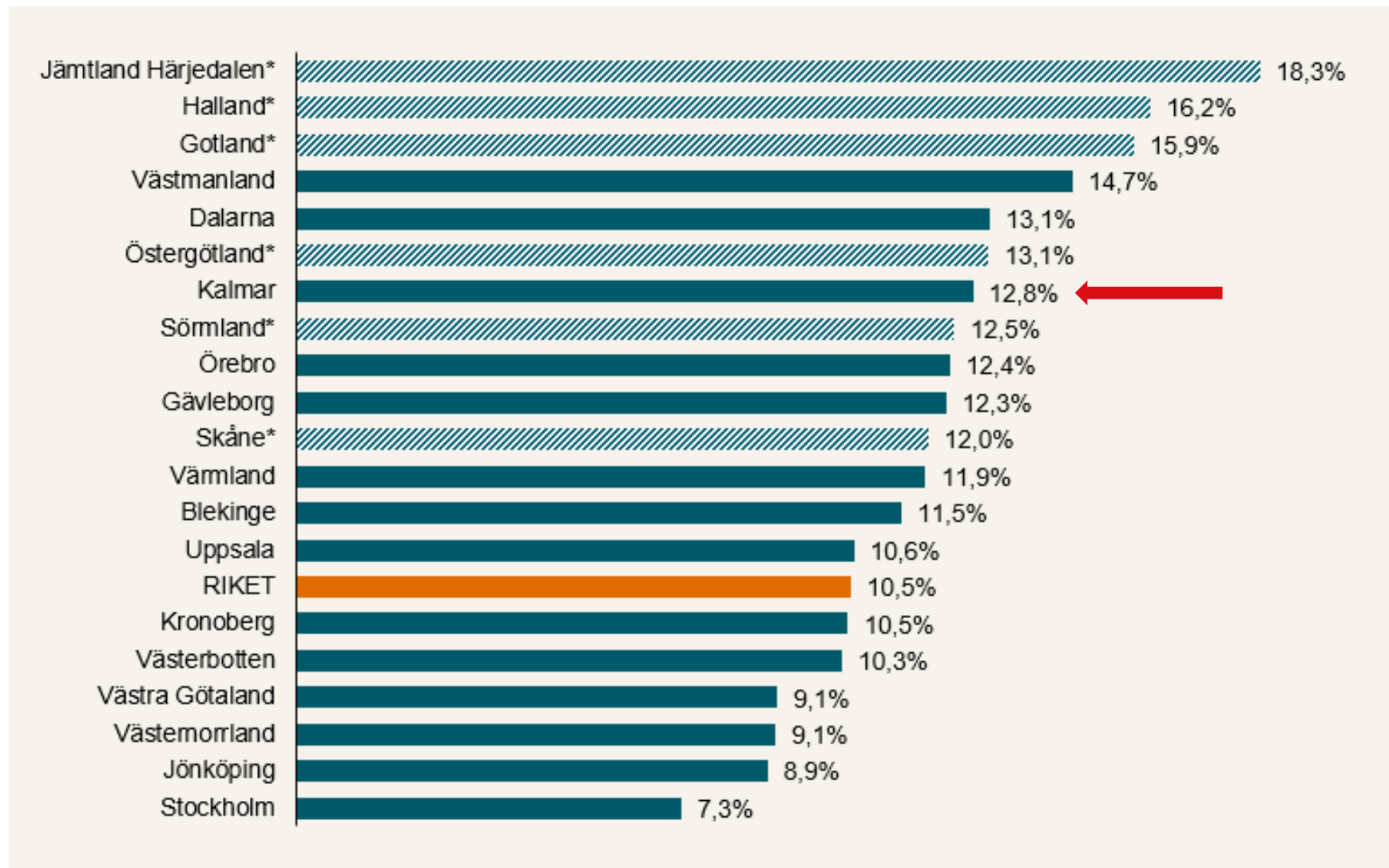
Behandling VuP andel väntande inom 90 dagar



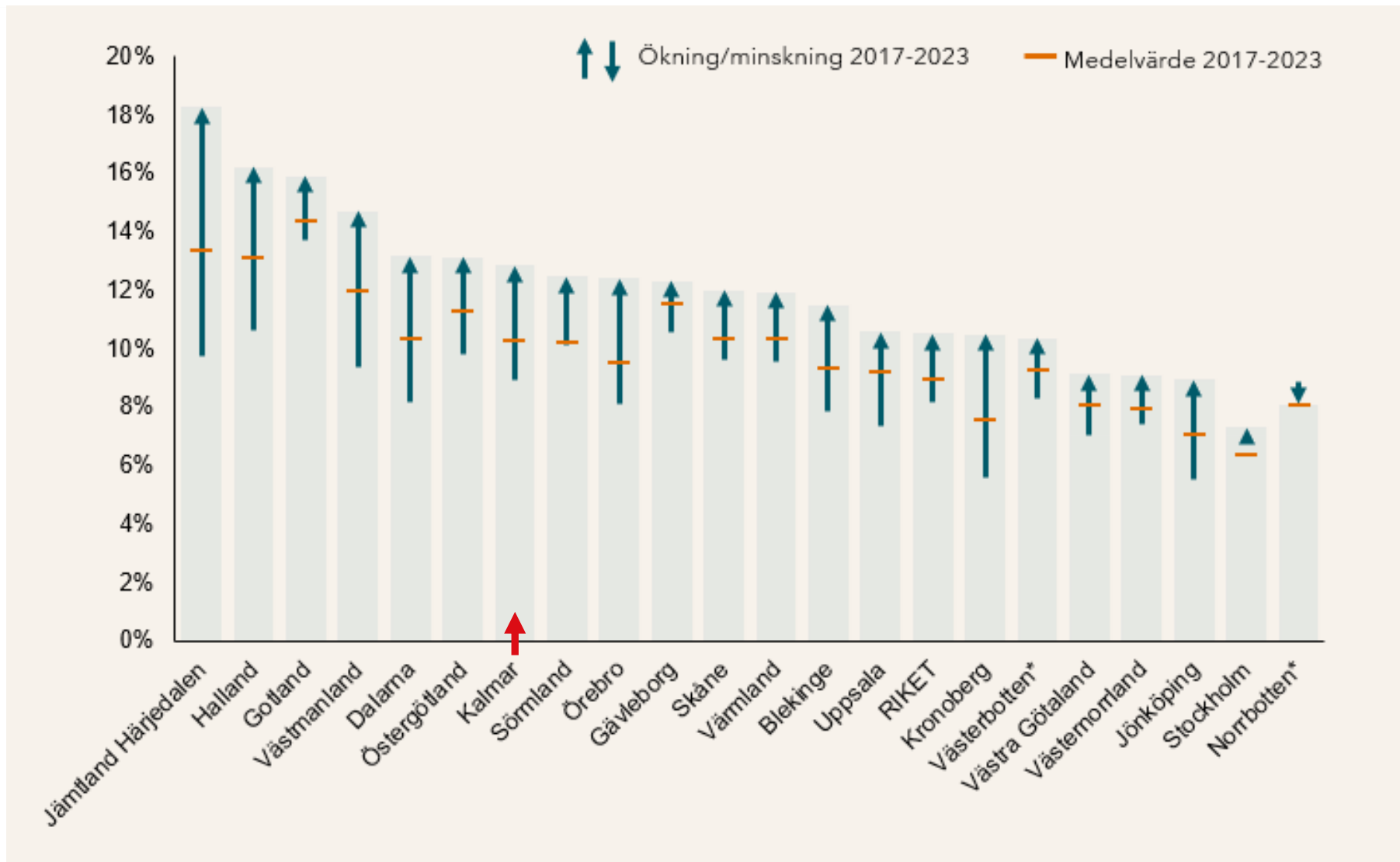
Återbesök VuP andel väntande

Psykiatrin i siffror 2023

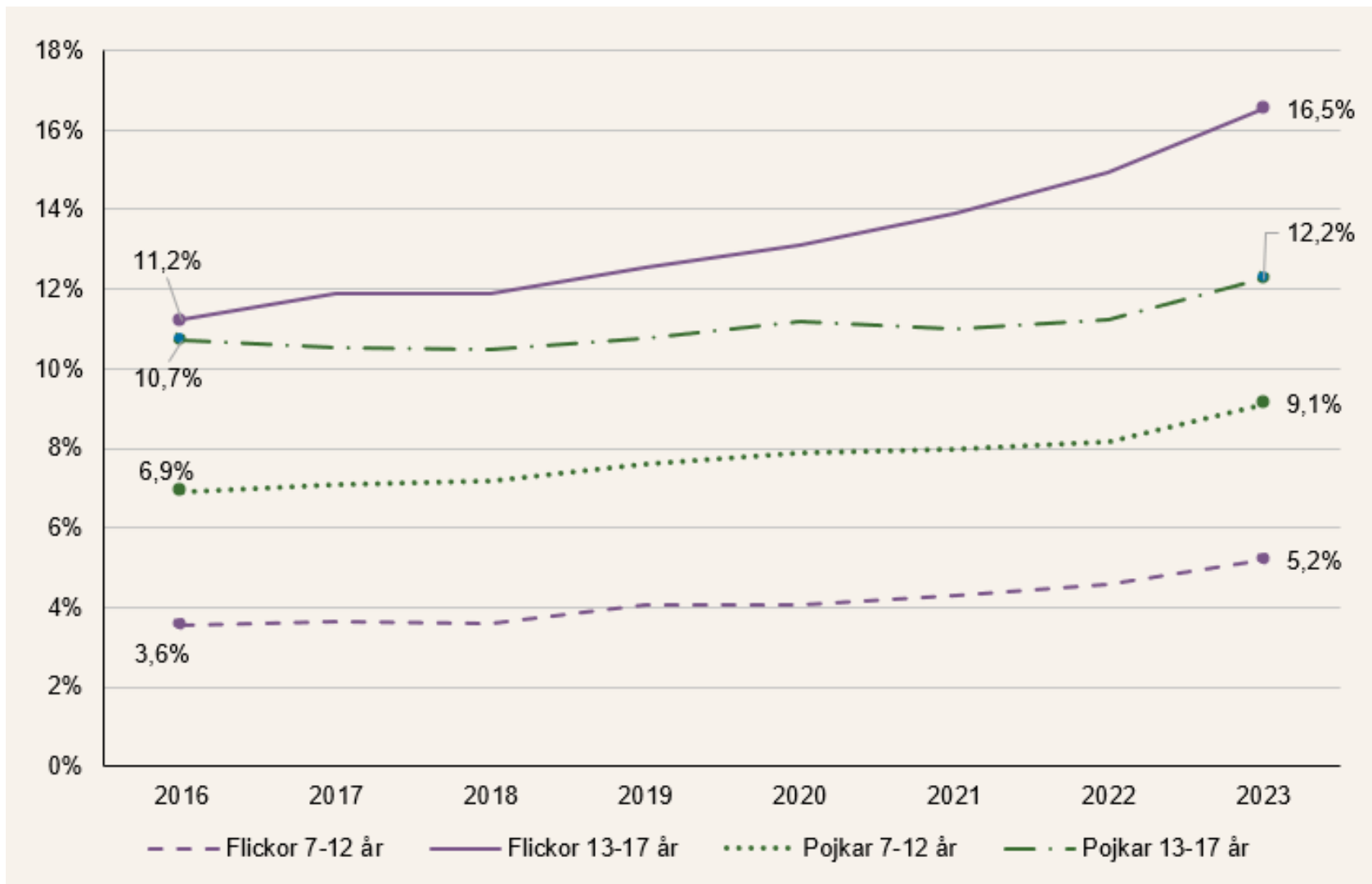
Barn- och ungdomspsykiatri



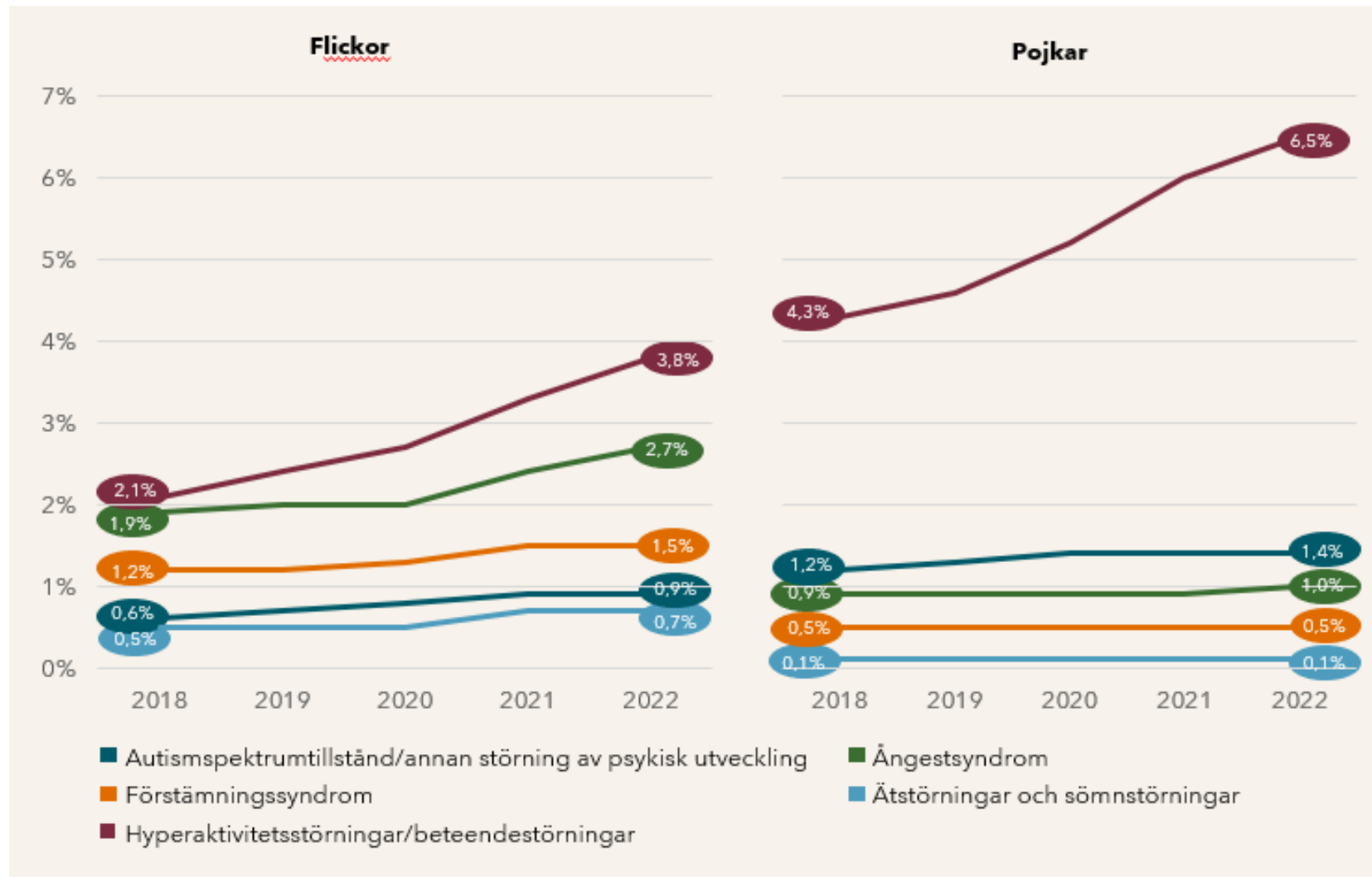
Andel med vårdkontakt i BUP:s öppenvård 2023 (7-17 år)



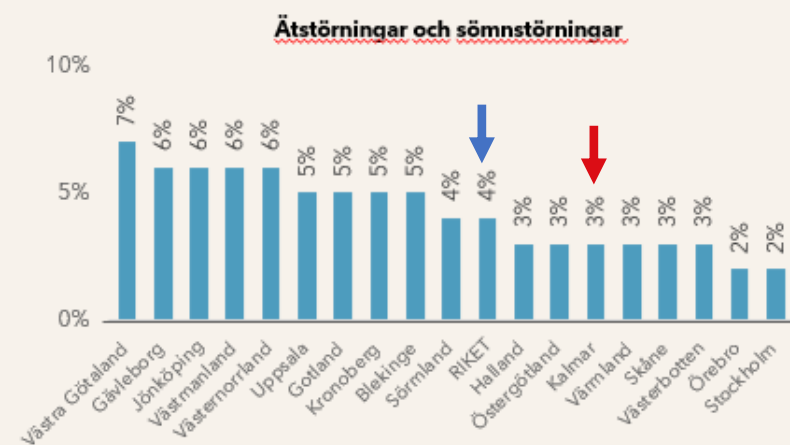
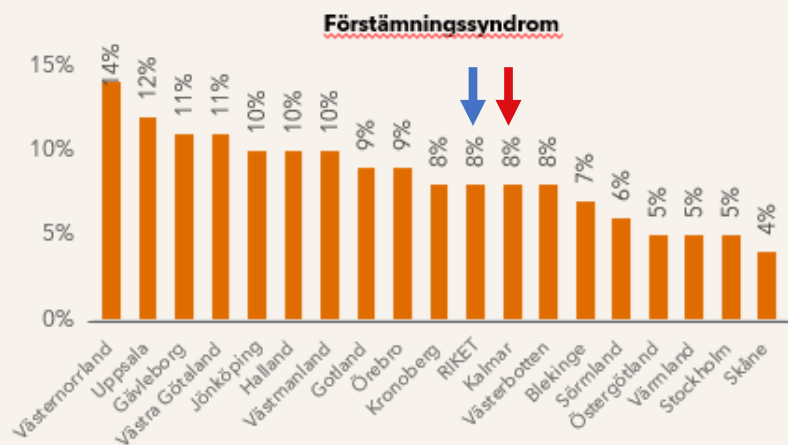
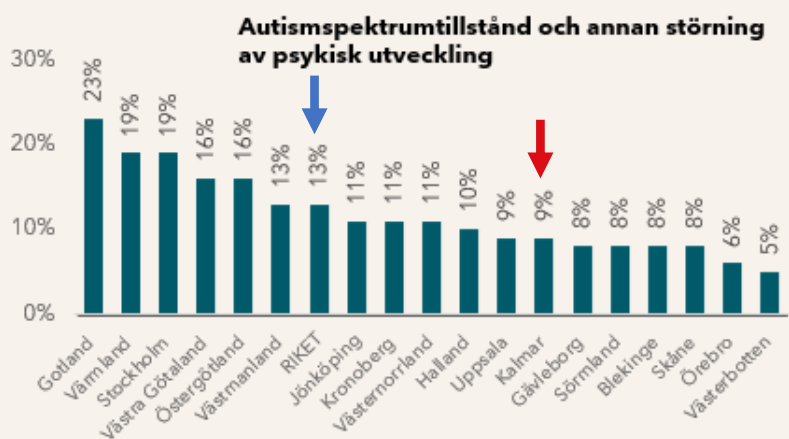
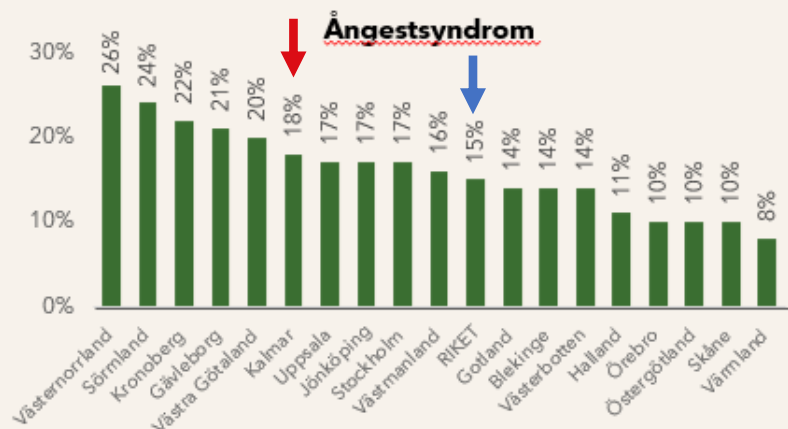
Förändring av andelen med vårdkontakt i BUP:s öppenvård, 2017-2023, (7-17år)



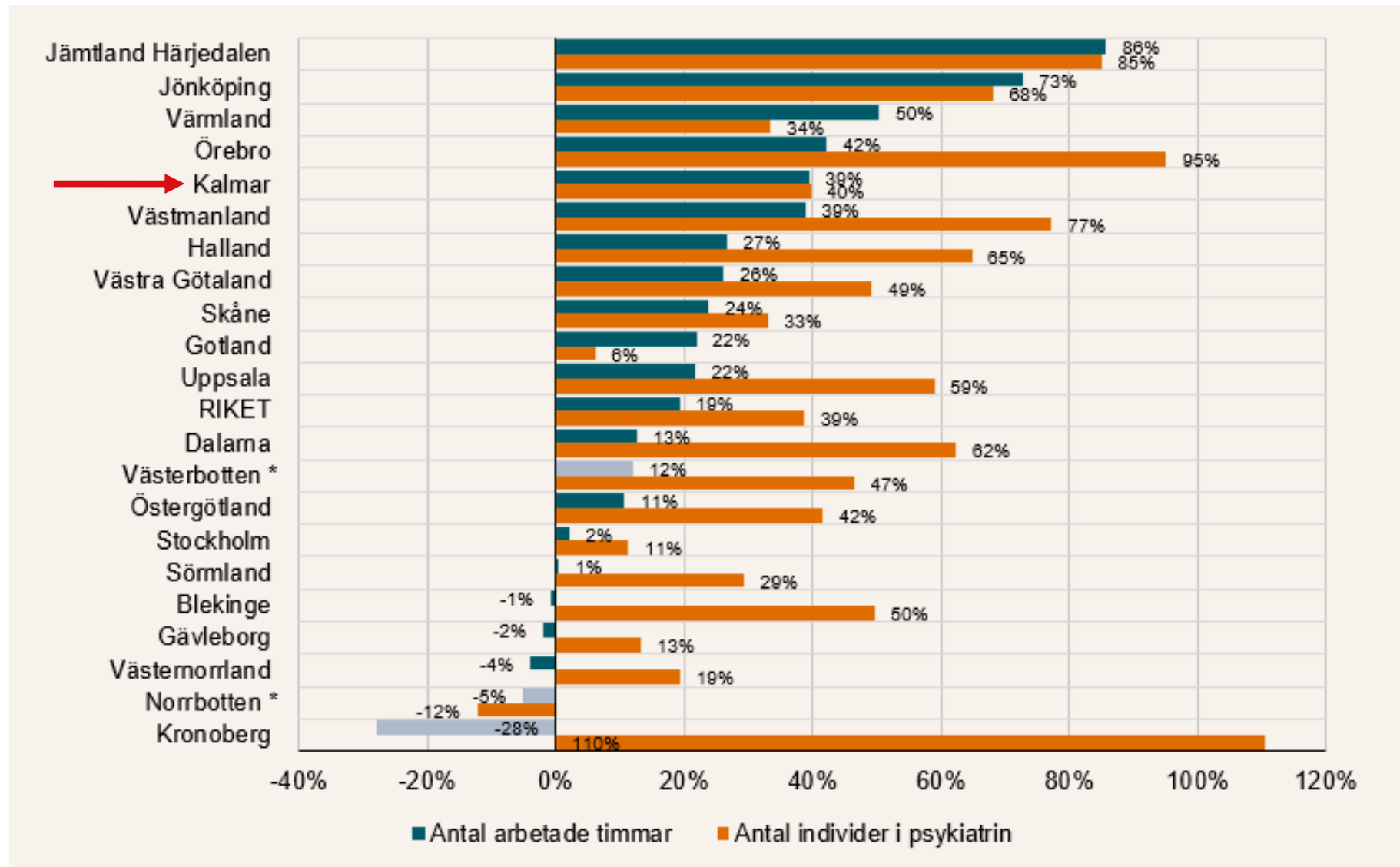
Andel med vårdkontakt i BUP:s öppenvård, 7-12 resp. 13-17 år



Andel invånare med psykiatrisk huvuddiagnos, 2018-2022 (7-17år)

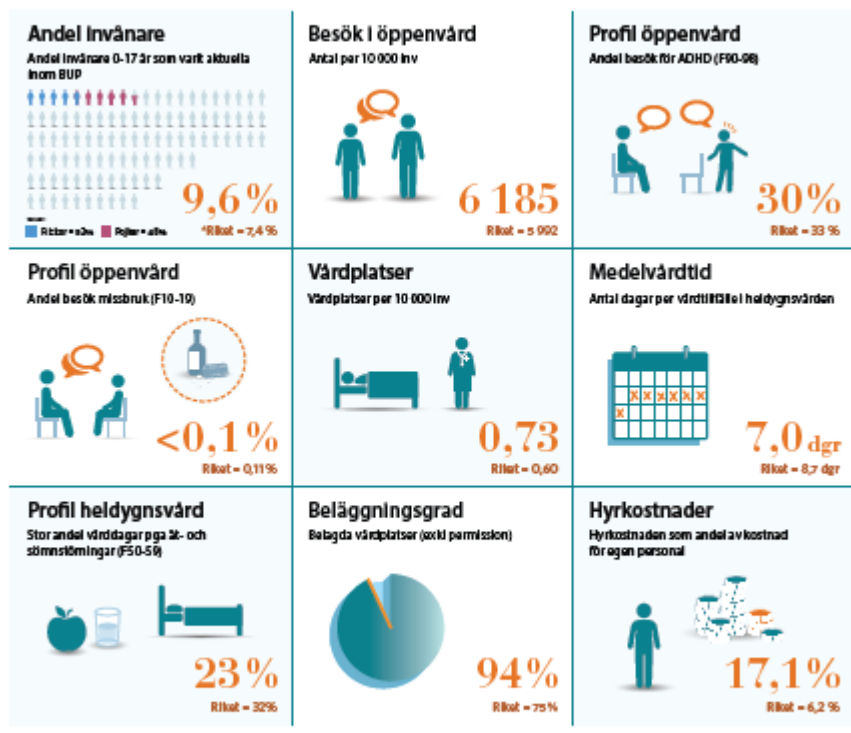


Andel av patienter BUP per huvuddiagnos, 2023



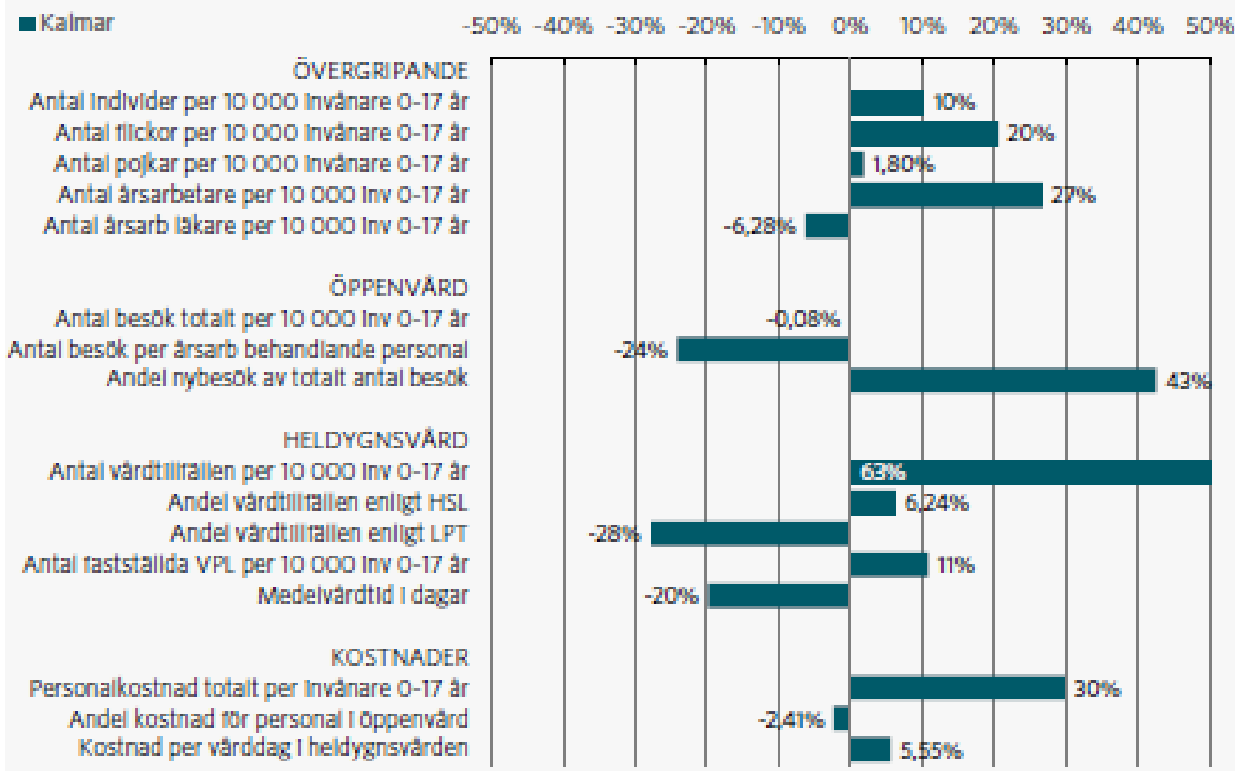
Skillnad antal patienter jmf. utv. arbetade timmar, 2017-2023

Barn- och ungdomspsykiatri



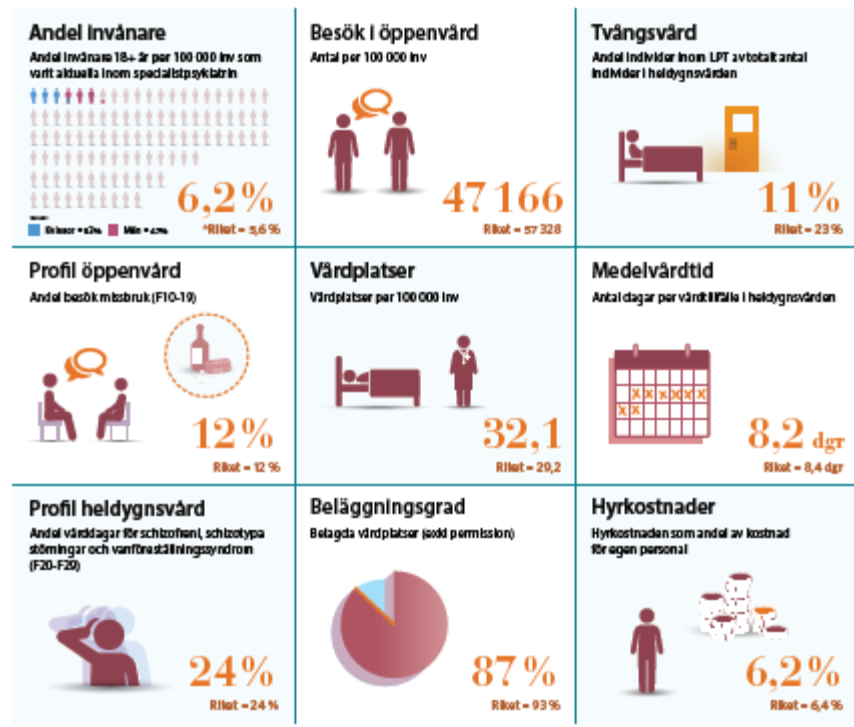
2023

* Riket - Nationella siffror 2023

Nyckeltal 2023 - Barn- och ungdomspsykiatri länsnivå
% - avvikelse från nyckeltalets medianvärde

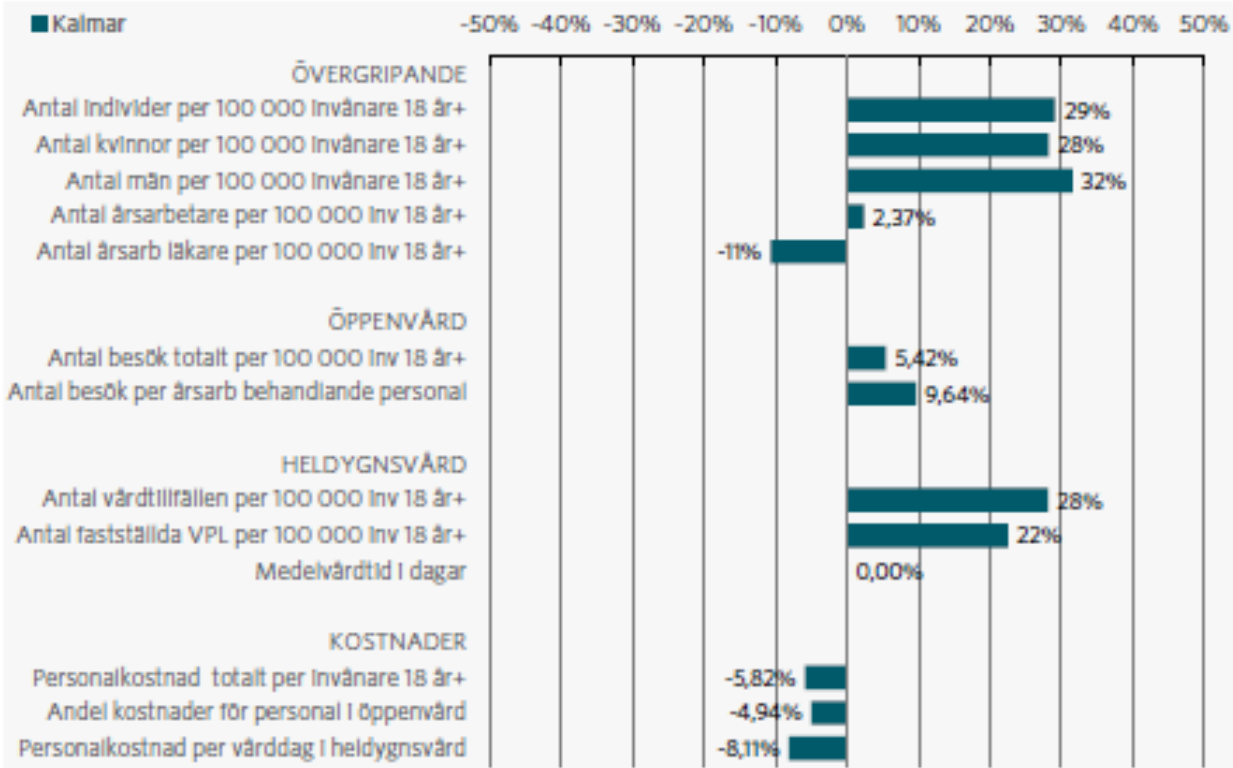
Vuxenpsykiatri

Vuxenpsykiatri

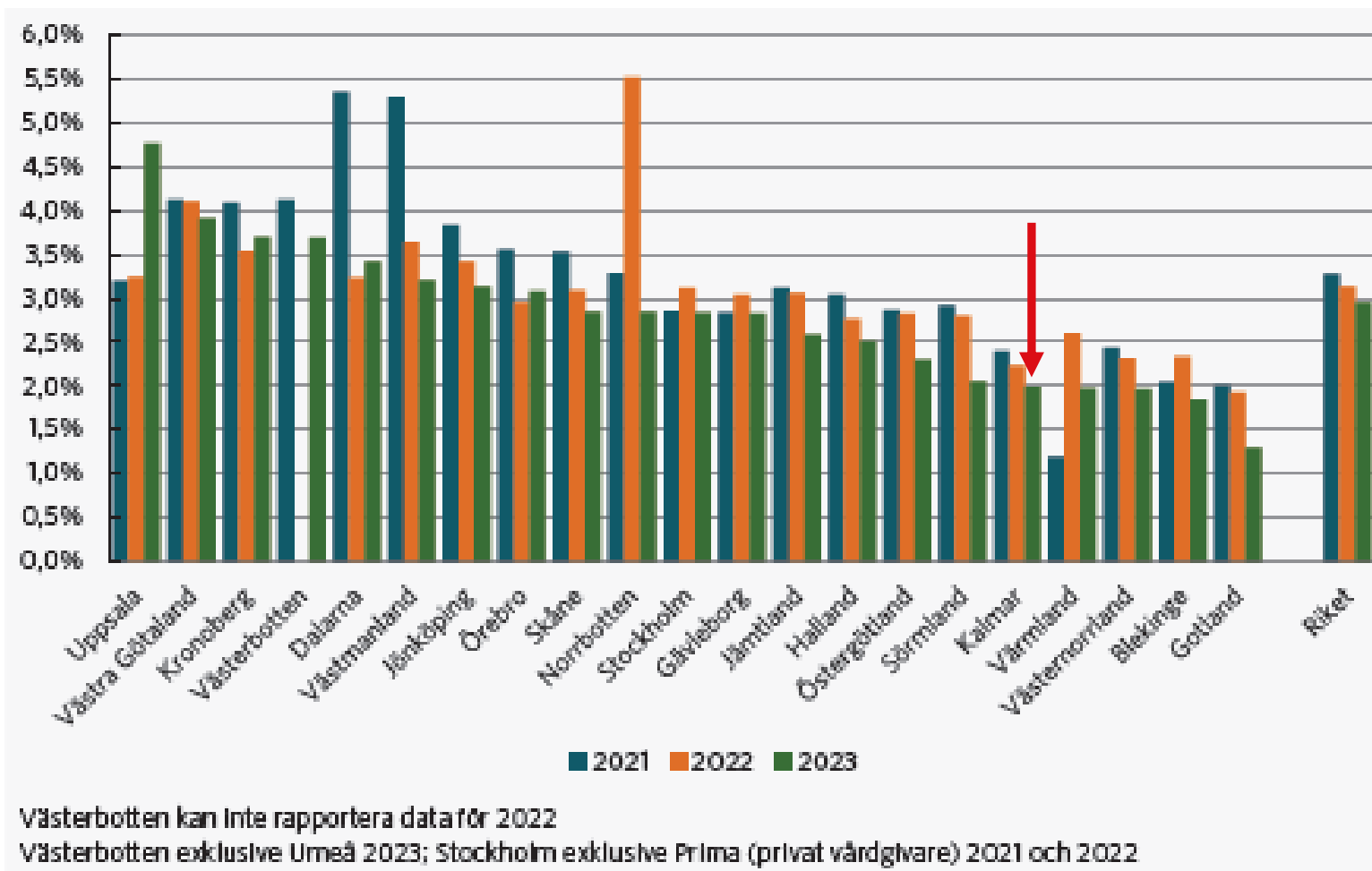


2023

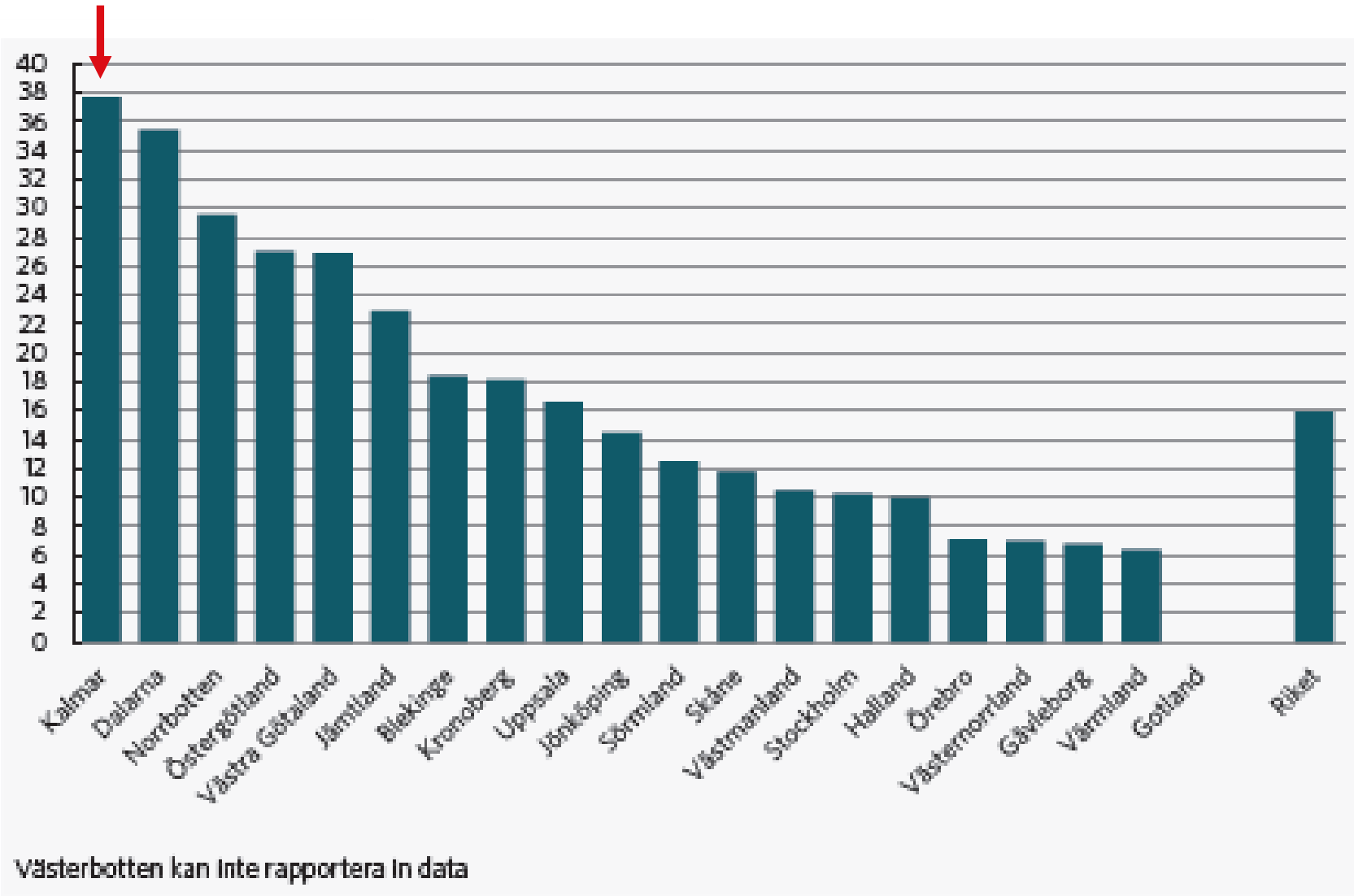
* Riket - Nationella siffror 2023

Nyckeltal 2023 - Vuxenpsykiatri länsnivå
% - avvikelse från nyckeltalets medianvärde

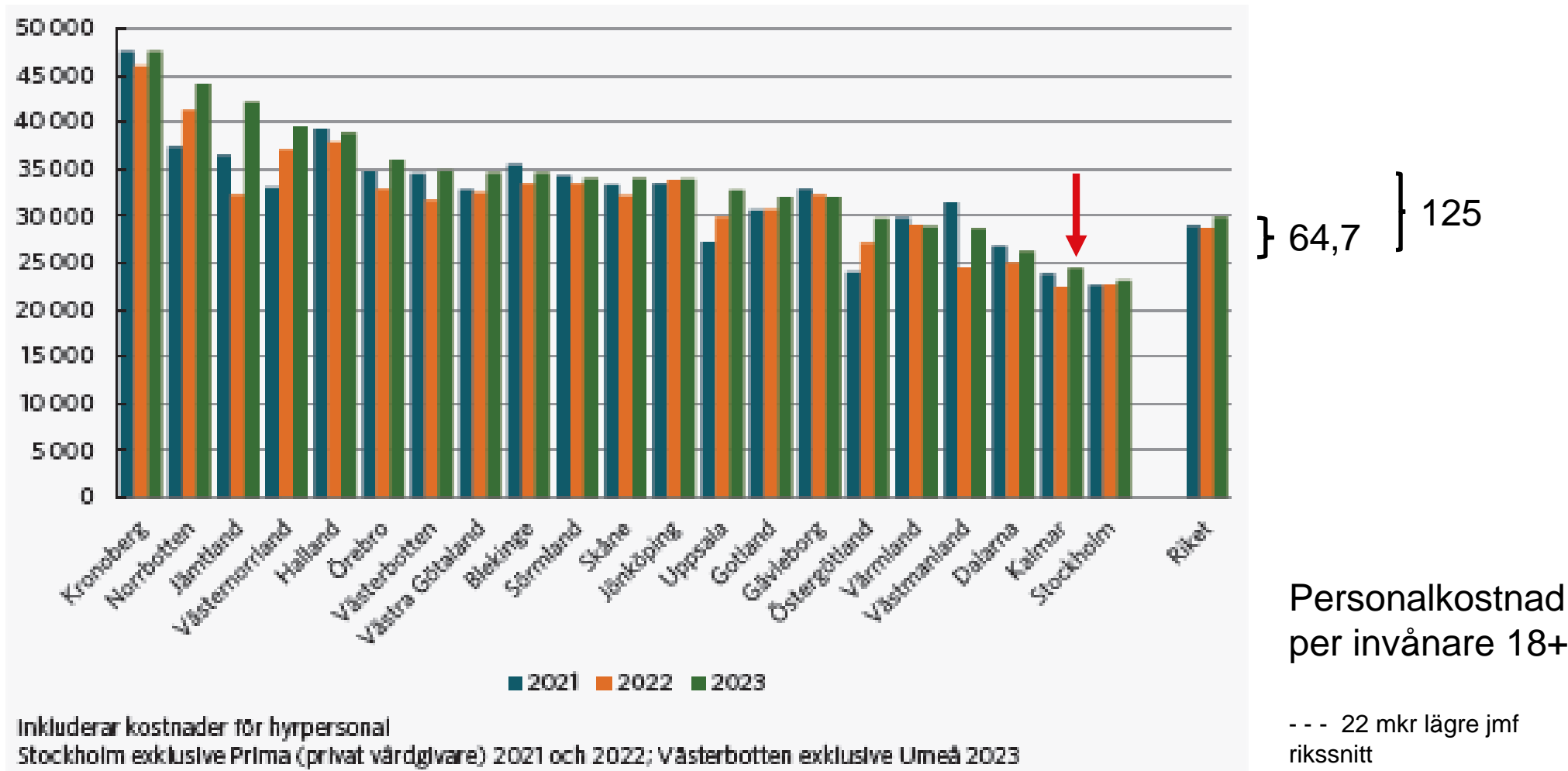
Andel LPT av totalt antal unika patienter



Andel LPT av totalt antal unika patienter



Unika patienter i öppen psykiatrisk tvångsvård per 100 000 invånare

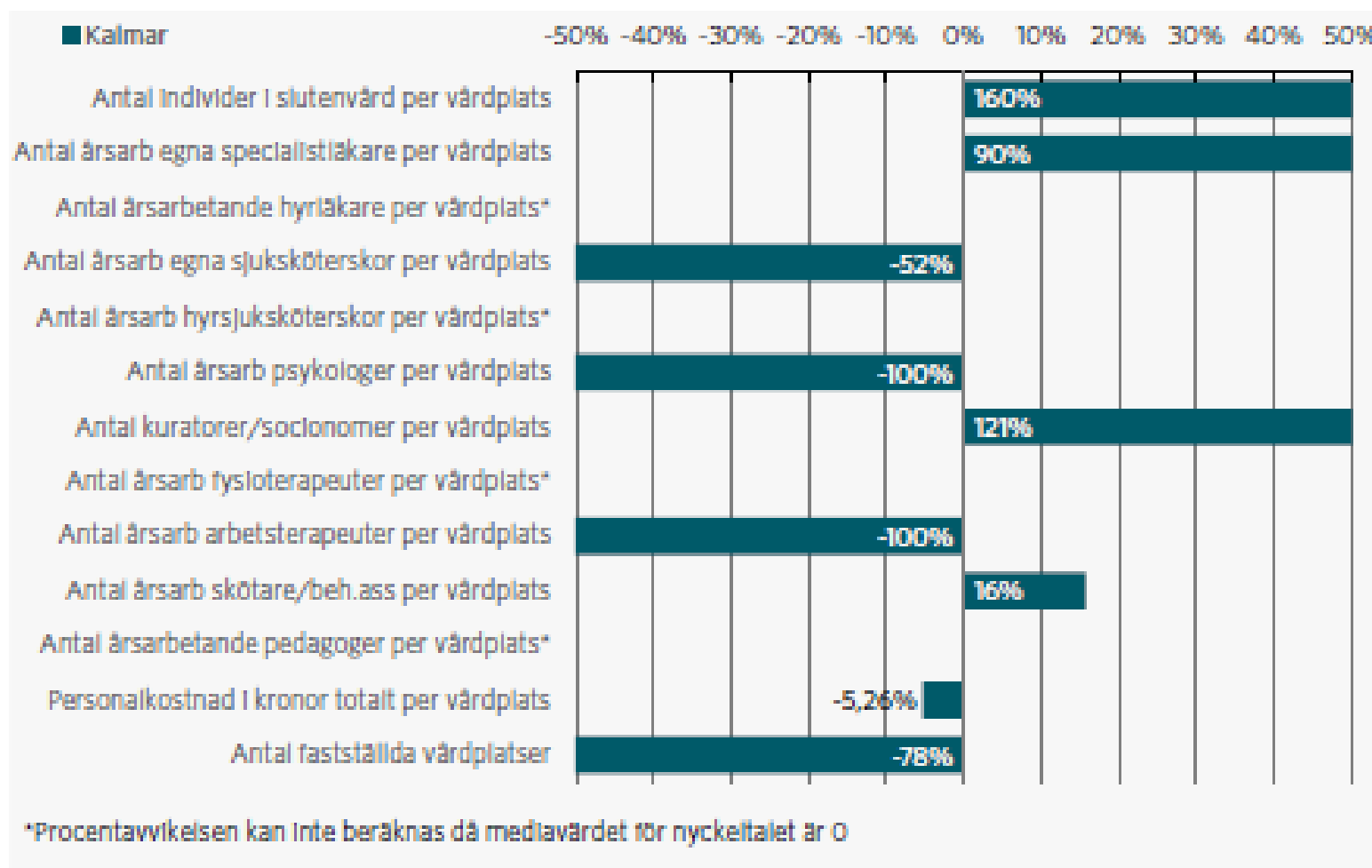


Personalkostnader (totalt) i kronor per patient

Rättspsykiatri

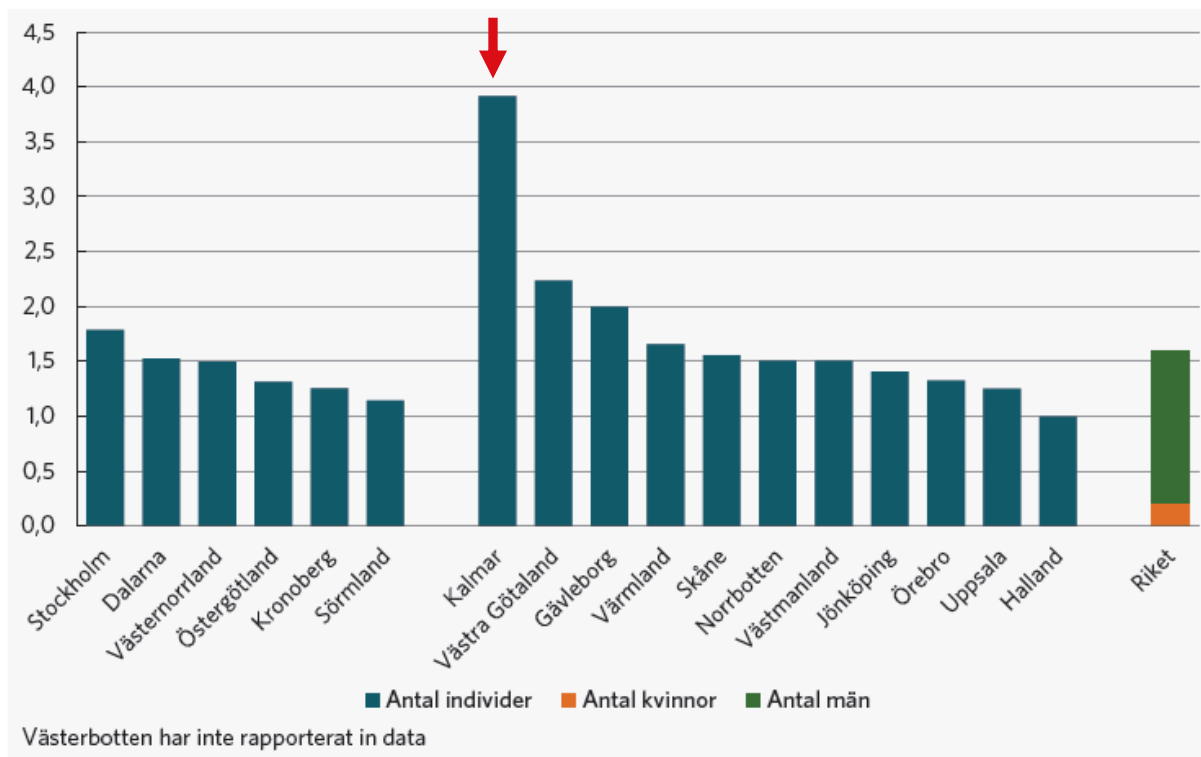
Nyckeltal 2023 - Rättpsykiatri länsnivå

% - avvikelse från nyckeltalets medianvärde



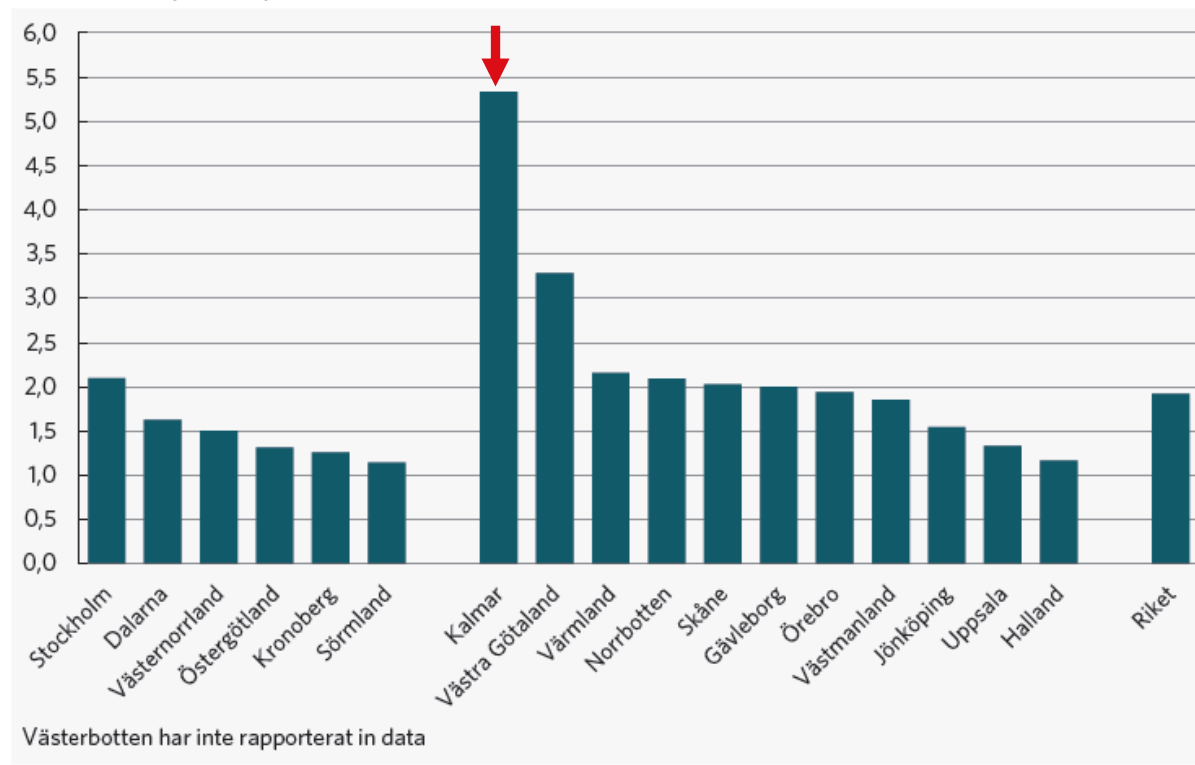
Nyckeltal 2023 - Rättspsykiatri länsnivå
Unika patienter i slutenvård per vårdplats

Graf ID: 4267



Nyckeltal 2023 - Rättspsykiatri länsnivå
Vårdtillfällen per vårdplats

Graf ID: 4286

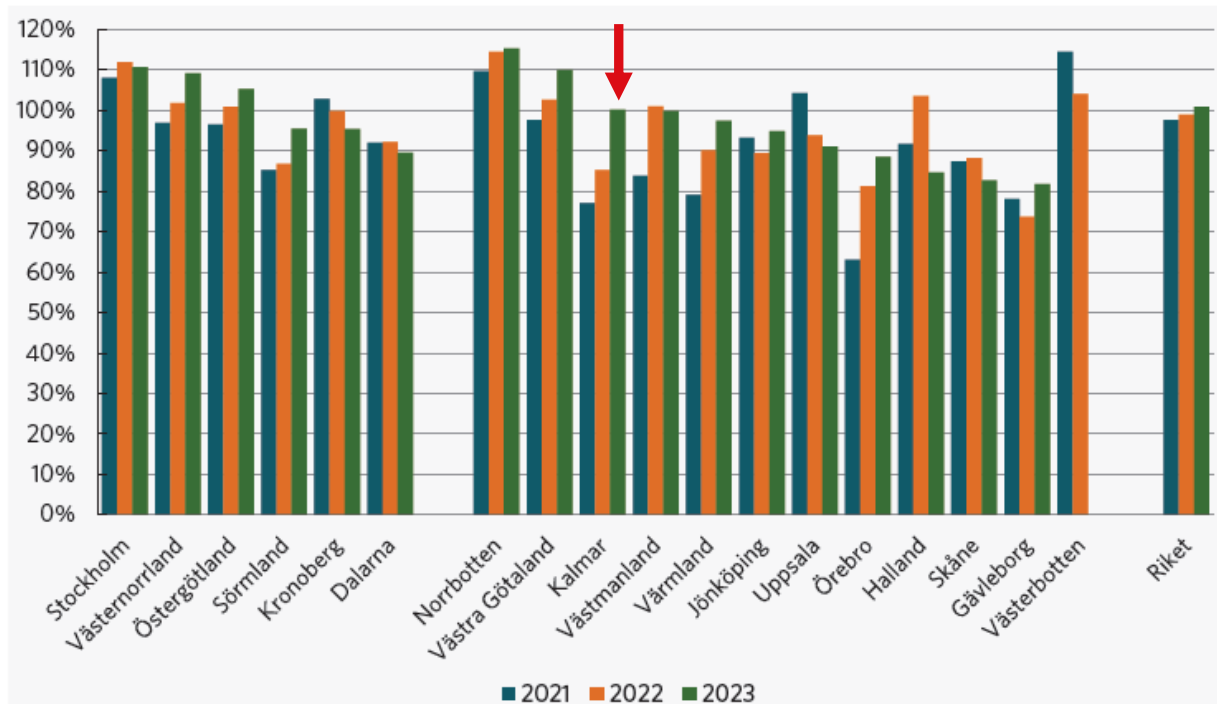


Unika patienter i slutenvård per vårdplats – Vårdtillfällen per vårdplats - Beläggning

Nyckeltal 2023 - Rättpsykiatri länsnivå

Graf ID: 4289

Andel av de disponibla vårdplatserna som varit belagda under året

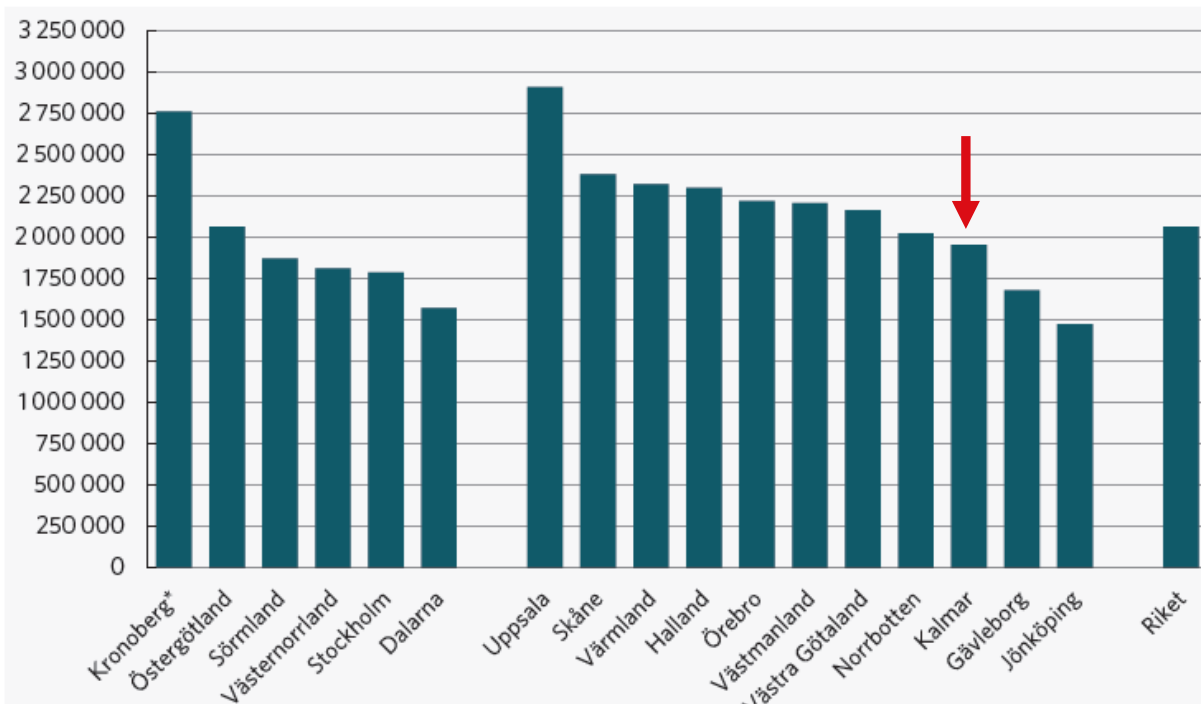


Västerbotten har inte rapporterat in data för 2023

Nyckeltal 2023 - Rättpsykiatri länsnivå

Graf ID: 4283

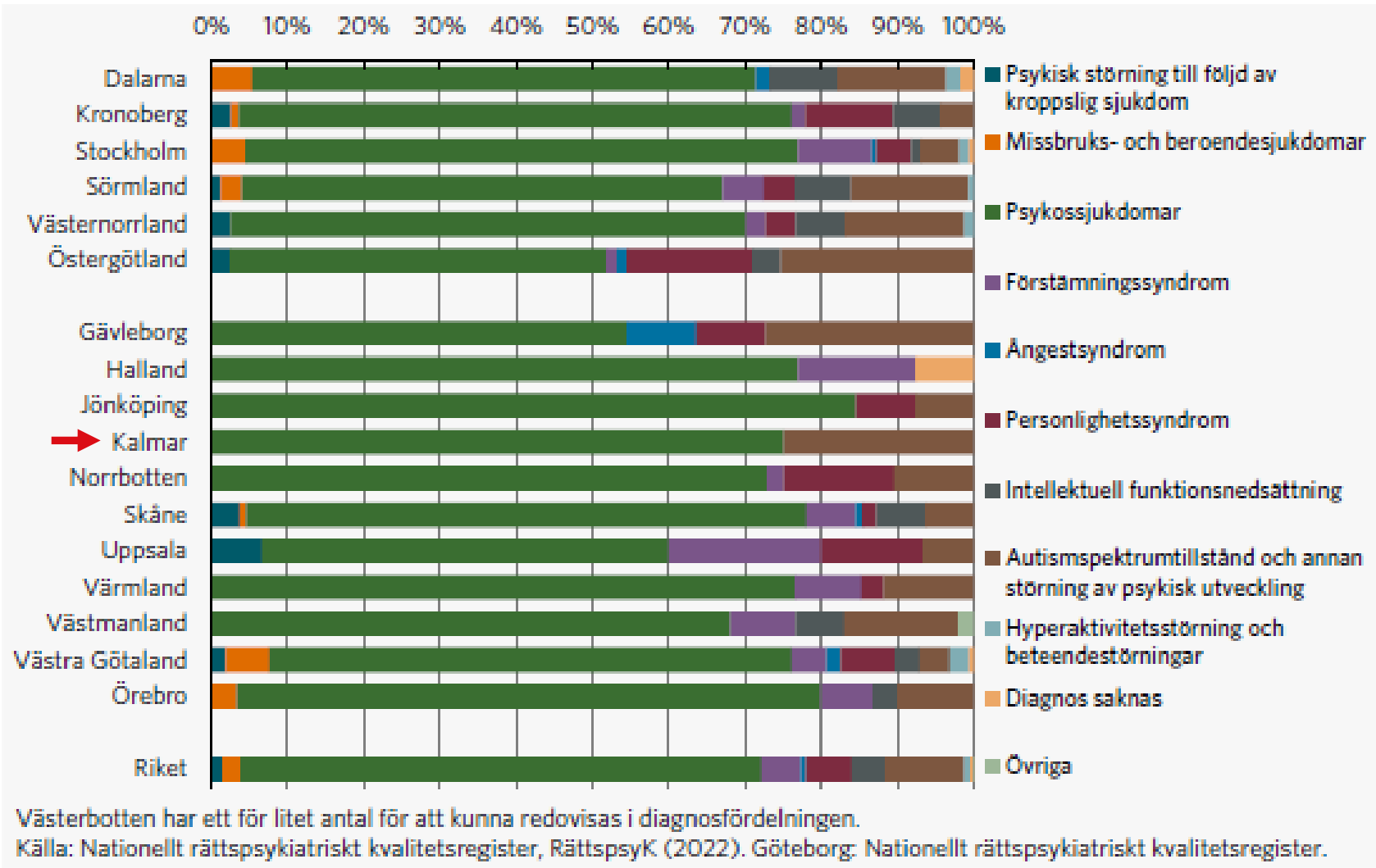
Personalkostnader (öppen- och slutenvård) i kronor per vårdplats



Västerbotten har inte rapporterat in data

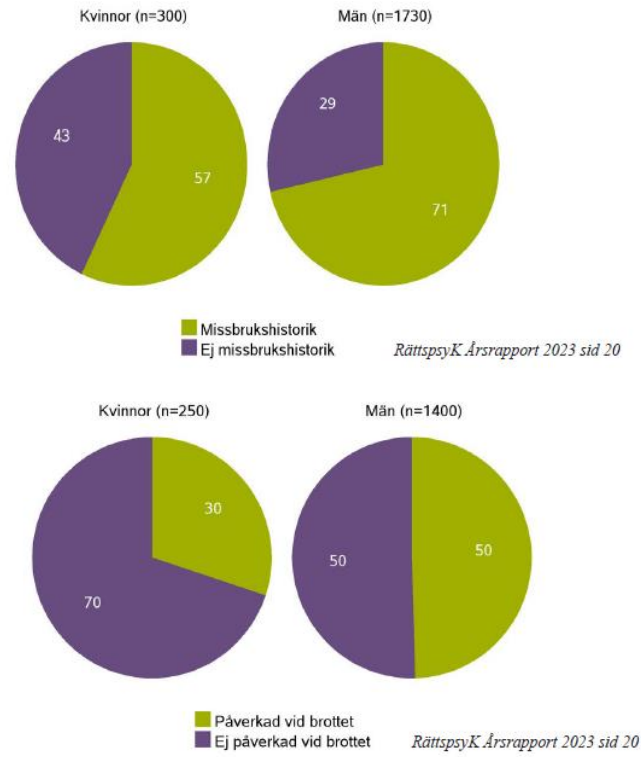
*Personalkostnad för säkerhetscentralen är inkluderad från och med 2023

Beläggningsgrad resp. personalkostnader RPV



Diagnoser inom RPV - RKL omfattas av :

- Psykos
- Autismspektrum



Diagnosfördelning

En av Sveriges bästa arbetsplatser

Helen Persson, HR-direktör



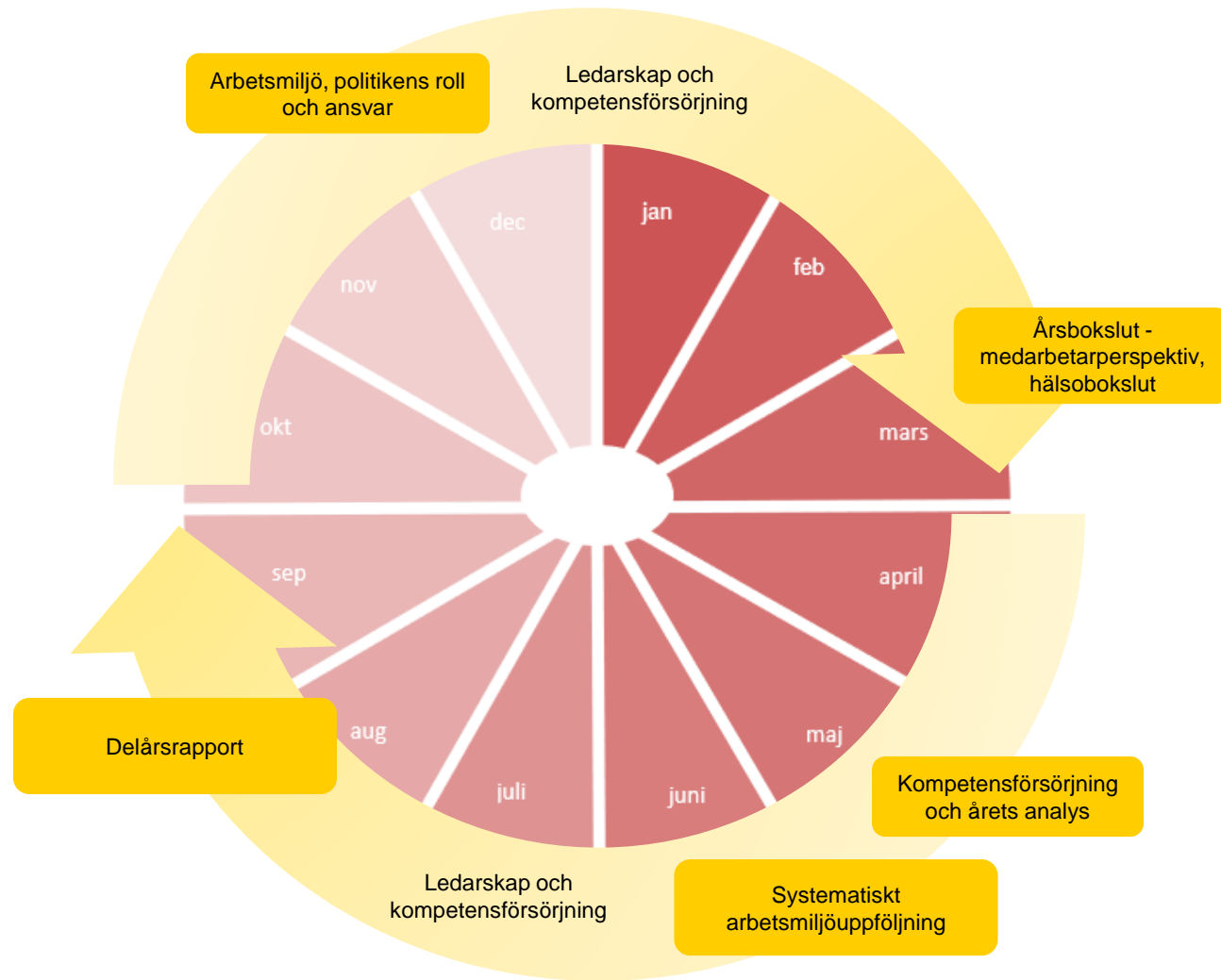
Arbeta för
hälsofrämjande
och jämlika
arbetsplatser

Utvecklande
ledarskap tydligt
chefskap

Organisation
och bemanning

Behålla och
utveckla
kompetens

En av Sveriges bästa arbetsplatser



Årshjul HR-information RS



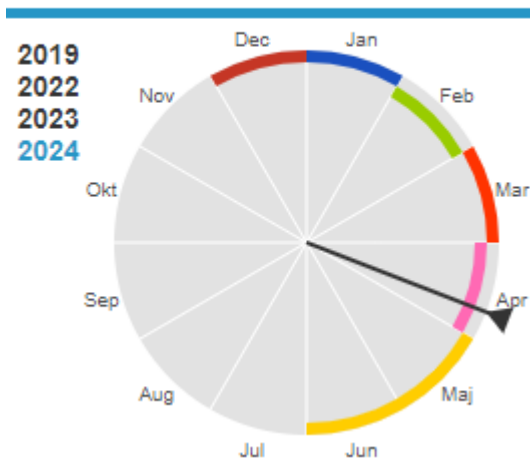
- Arbetsmiljö är ett av våra största och viktigaste områden i arbetet för att vara en attraktiv arbetsgivare.
- Årlig uppföljning ger systematik i arbetsmiljöfrågorna.

Utifrån AFS 2001:1 systematiskt arbetsmiljöarbete, 11 §:

”Arbetsgivaren skall varje år göra en uppföljning av det systematiska arbetsmiljöarbetet. Om det inte fungerat bra skall det förbättras.”

Varför årlig uppföljning?

Årshjul



Arbetsplatsnivå

Basenhetsnivå

Sjukhusnivå/diagnostiskt centrum

Förvaltningsnivå

Regionnivå

Regionstyrelse och personalutskott

Årshjul för årlig uppföljning av 2023 genomfört 2024



- Medvetenhet kring arbetsmiljöområdet
- Medvetenhet om behov av uppföljningar
 - Medvetenhet hur det ska gå till
- Medvetenhet om behov av lokala OSA mål
- Tydligt uppsatta anslag
 - Vem/vilka som är skyddsombud
 - Vem som är samordningsansvarig
- Arbetsmiljöpolicyn- mer "levande"
- Fler skyddsombud
- Arbetsplatsens lokaler

Årlig uppföljning av det systematiska arbetsmiljöarbetet 2023



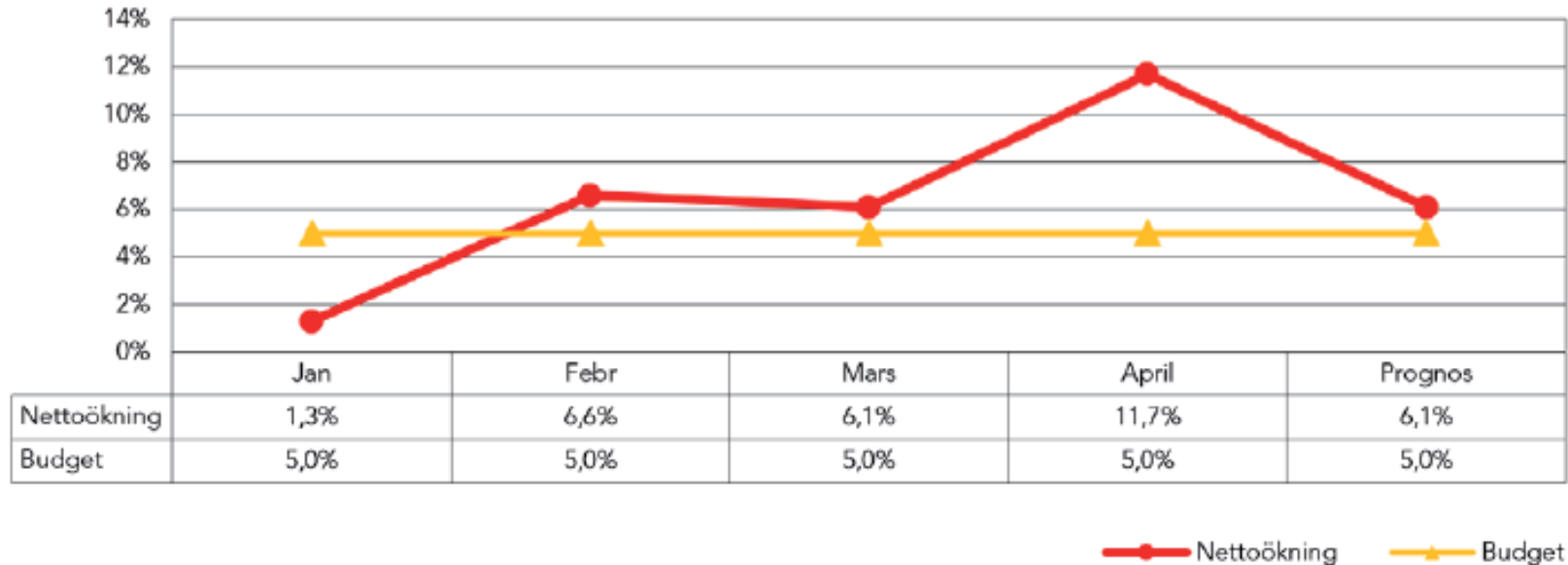
- Fler skyddsombud - lokal dialog i respektive förvaltning
 - uppdatering på fackligas sidor
 - lyfta fram behovet i lämpliga sammanhang
- Anslag - information i Chefsbrev
- Arbetsmiljöpolicy - tydlighet på Navet
 - ta med vid introduktioner
- Rutiner - tillämpning av rutiner, är kända och att de som har behov vet hur de ska agera
- Utbildningar - behov av repetitionsutbildning och basenhetsutbildning inom arbetsmiljö
- Sjukfrånvaro - fortsätta att bevaka och analysera sjukfrånvaron
- Tillbud - fortsätta arbetet med att öka tillbudsrapporteringen
- Medarbetarsamtalet - frågor kring kränkande särbehandling och diskriminering är dessa tillräckligt framträdande?
- Rutin - utveckling SAM
- OSA . Arbetet med organisatorisk och social arbetsmiljö

Pågående och kommande aktiviteter

God ekonomisk hushållning

Lars Mattsson, ekonomidirektör

Nettokostnadsutveckling



- Nettokostnadsutveckling efter april uppgår till 11,7 procent.
- För helåret beräknas nettokostnadsutvecklingen till 6,1 procent.
- För att nå budgeterat resultat (-177 mnkr) får nettokostnaden uppgå till maximalt 5,0 procent.

Nettokostnadsutveckling 2024 beräknas till 6,1 procent

- **Prisbasbeloppsförändring**

- År 2022: 1,8%
- År 2023: 8,7%
- År 2024: 9,1%
- Prognos År 2025 2,4%

- **Pensionsskuld**

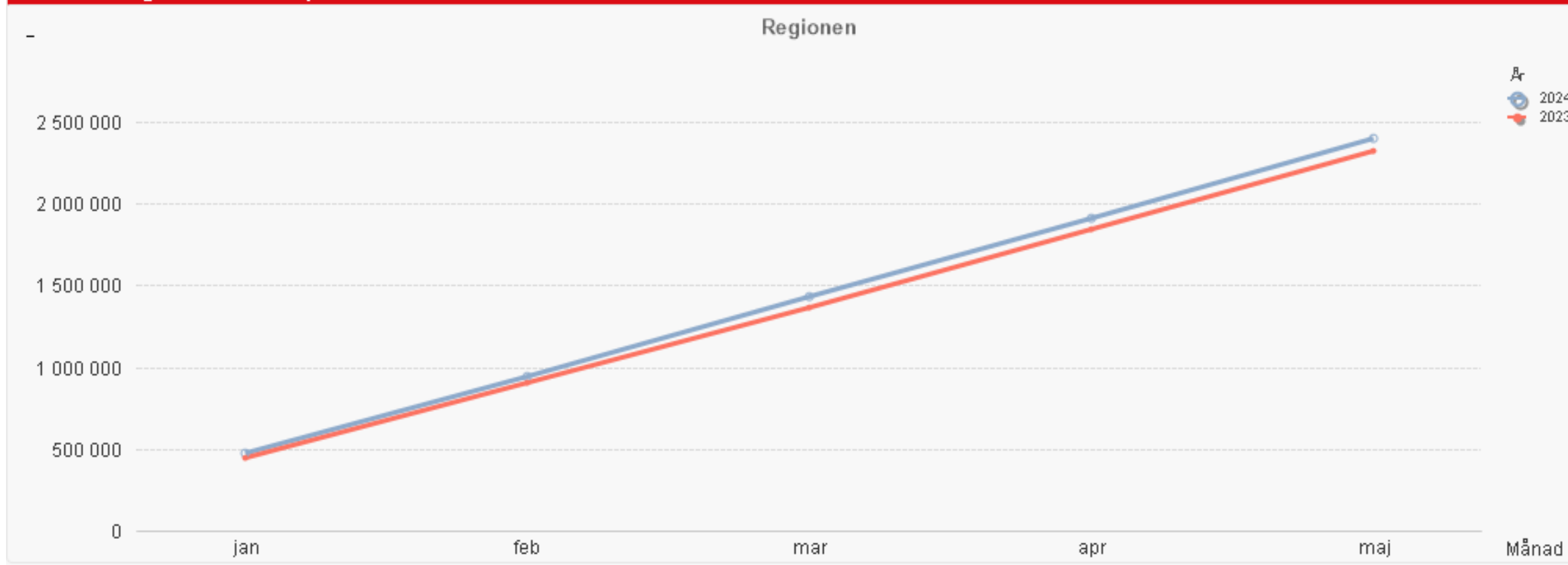
- År 2021: 7 306 miljoner kronor (3 619 miljoner kronor som ansvarsförbindelse)
- År 2022: 7 371 miljoner kronor (3 711 miljoner kronor som ansvarsförbindelse)
- År 2023: 8 138 miljoner kronor (3 509 miljoner kronor som ansvarsförbindelse)
- År 2024: 9 195 miljoner kronor (3 579 miljoner kronor som ansvarsförbindelse)

- **Pensionskostnad**

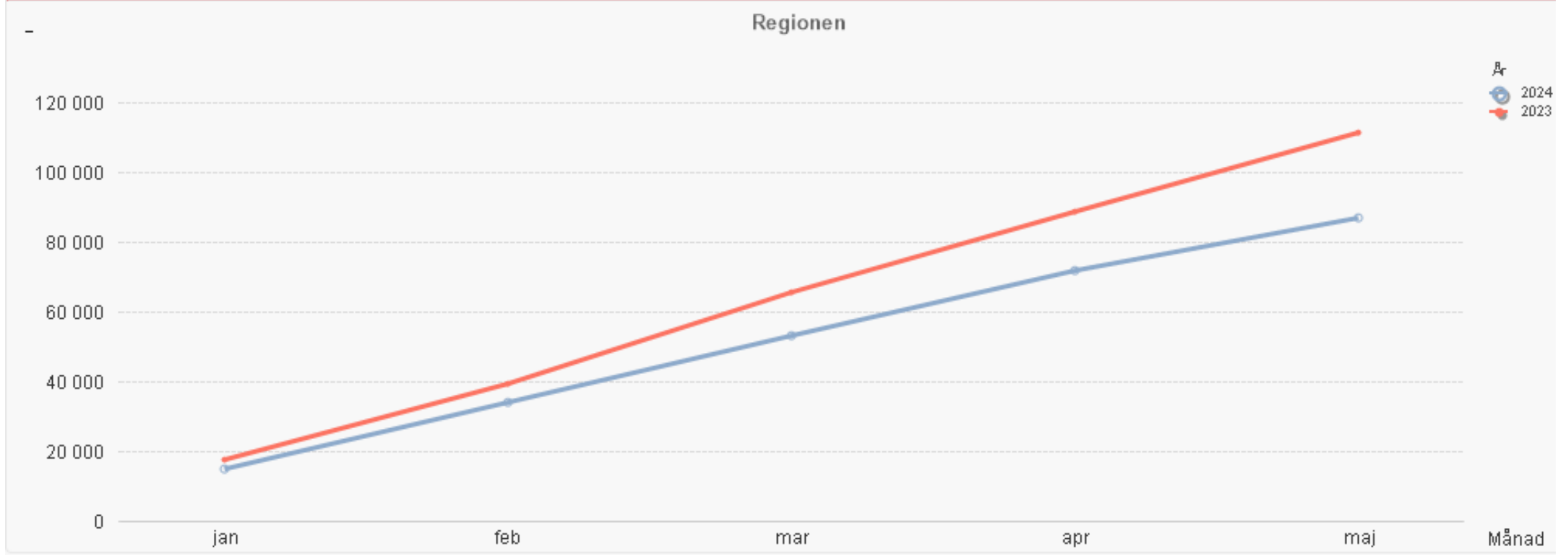
- År 2022: 785 miljoner kronor (varav 90 miljoner kronor i finansiella kostnader)
- År 2023: 1 429 miljoner kronor (varav 395 miljoner kronor i finansiella kostnader)
- Prognos År 2024: 1 673 miljoner kronor (varav 497 miljoner kronor i finansiella kostnader)

Pensionsskuld/Pensionskostnader

Redovisning ackumulerat, tkr



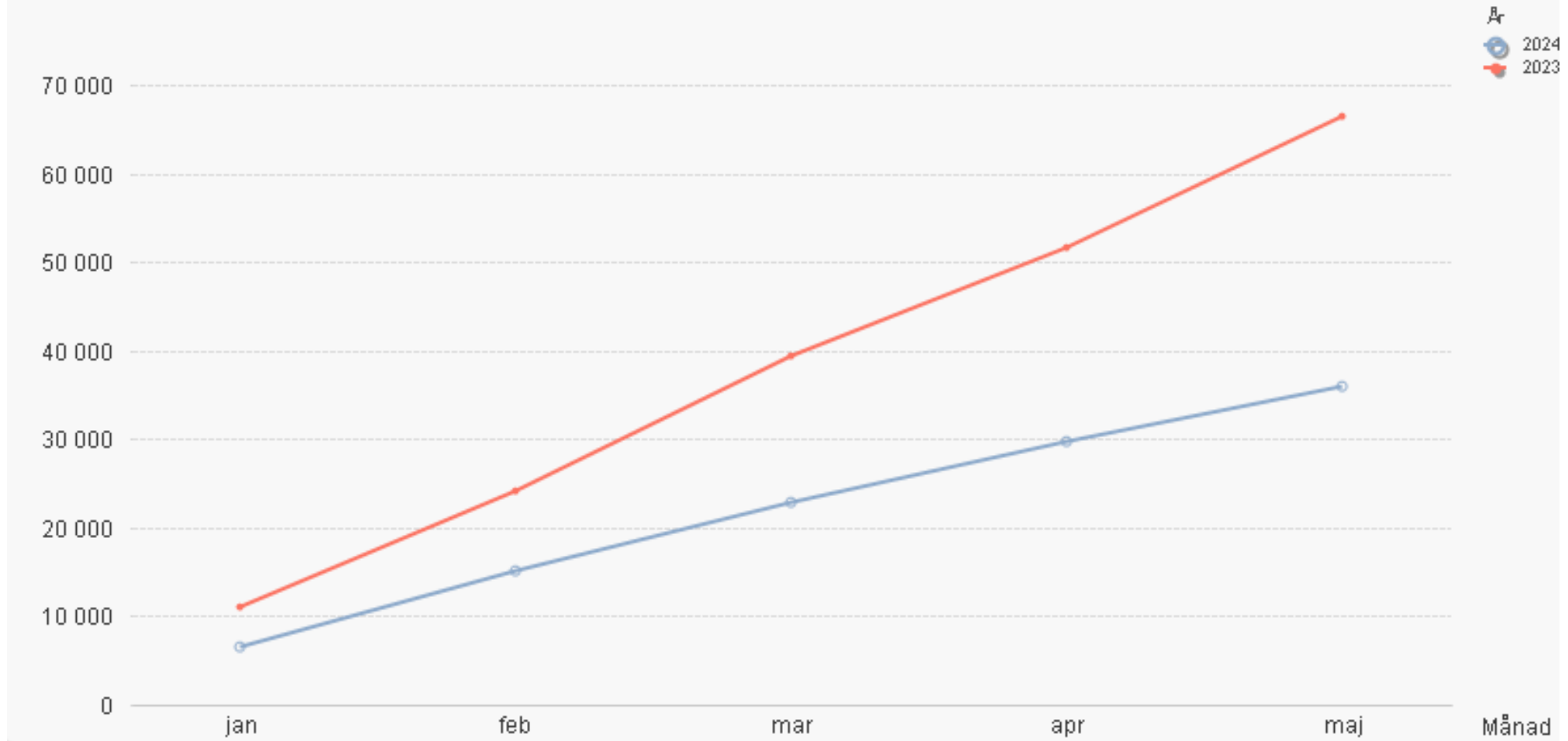
Personalkostnader 2024



Kostnader bemanningsbolag 2024

Redovisning bemanningsföretag ackumulerat, tkr

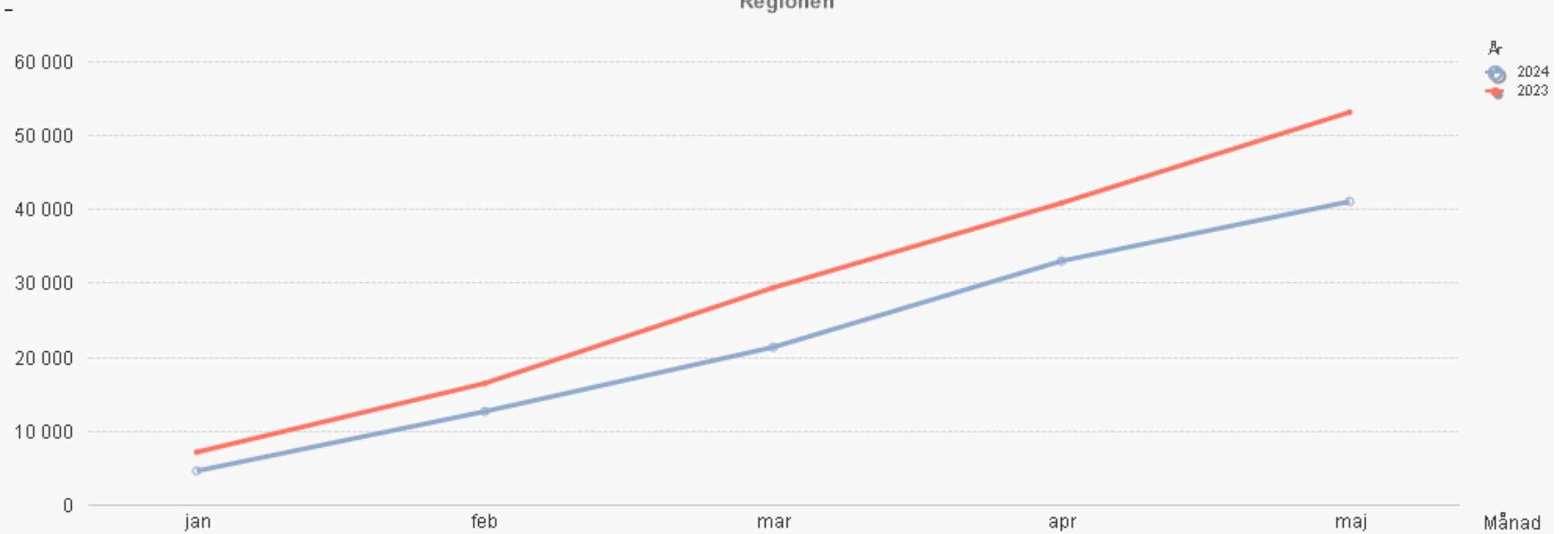
Region Kalmar



Kostnader bemanningsbolag 2024 (ej läkare)

Redovisning ackumulerat, tkr

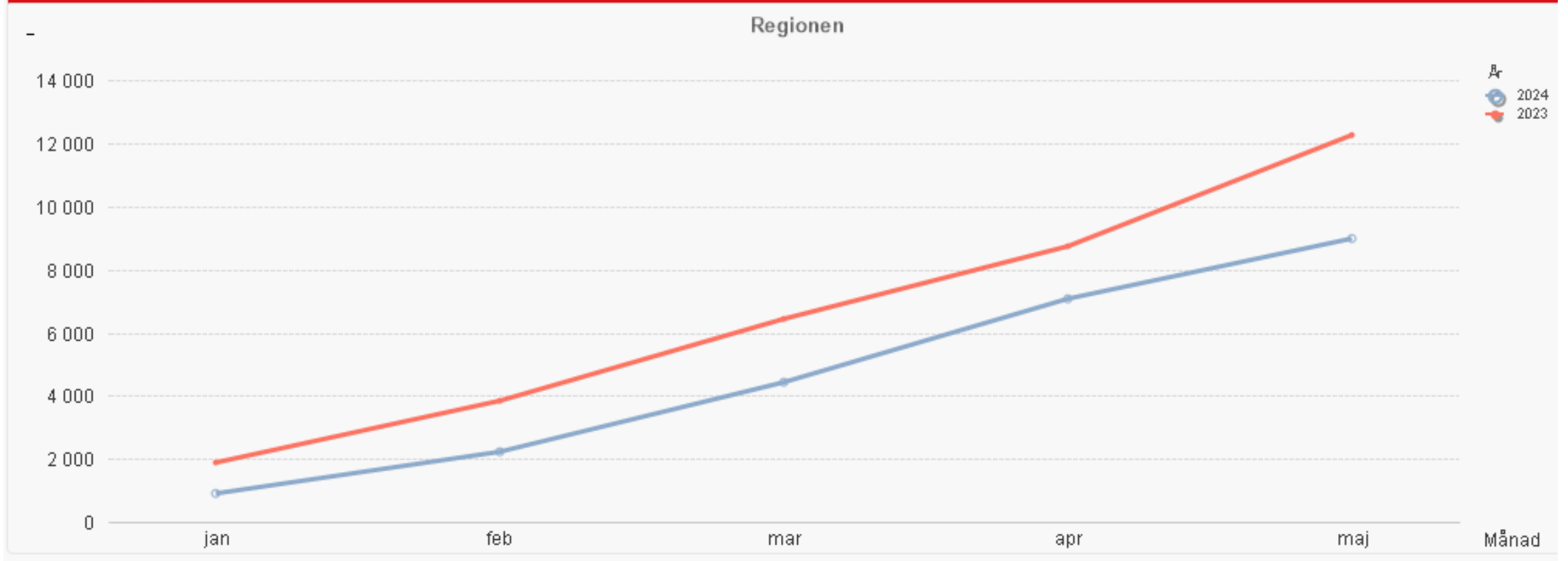
Regionen



Övriga personalkostnader 2024

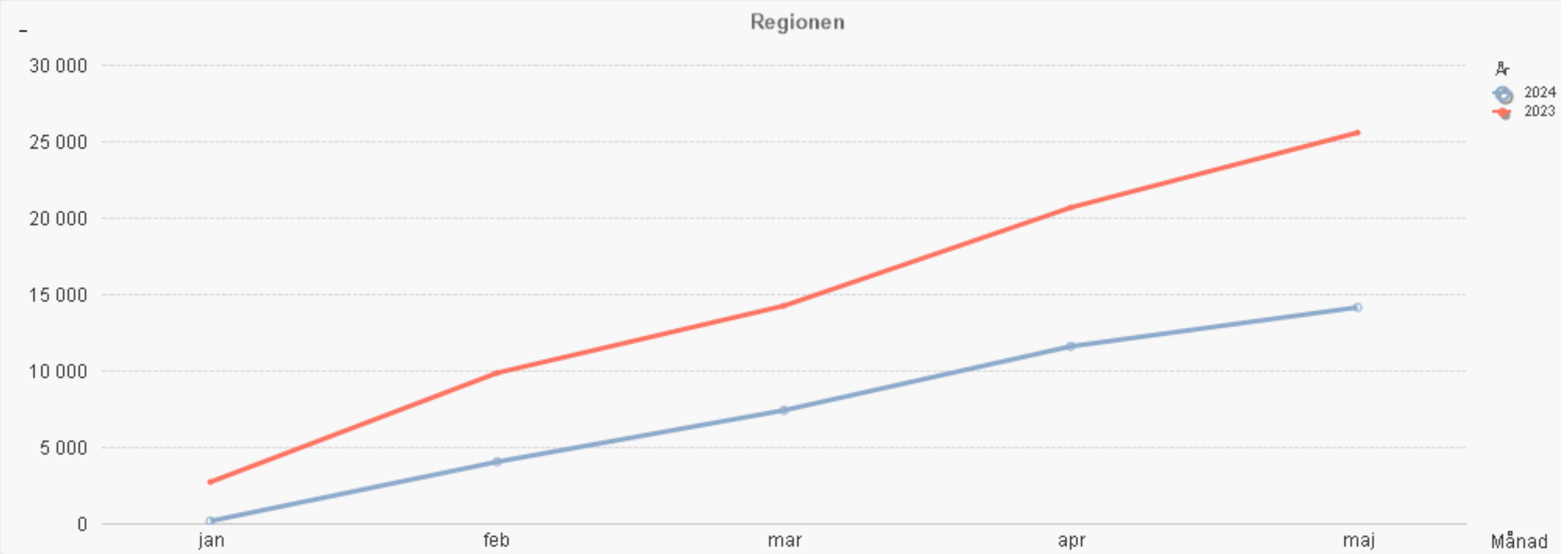
Redovisning ackumulerat, tkr

XI



Kostnader resor 2024

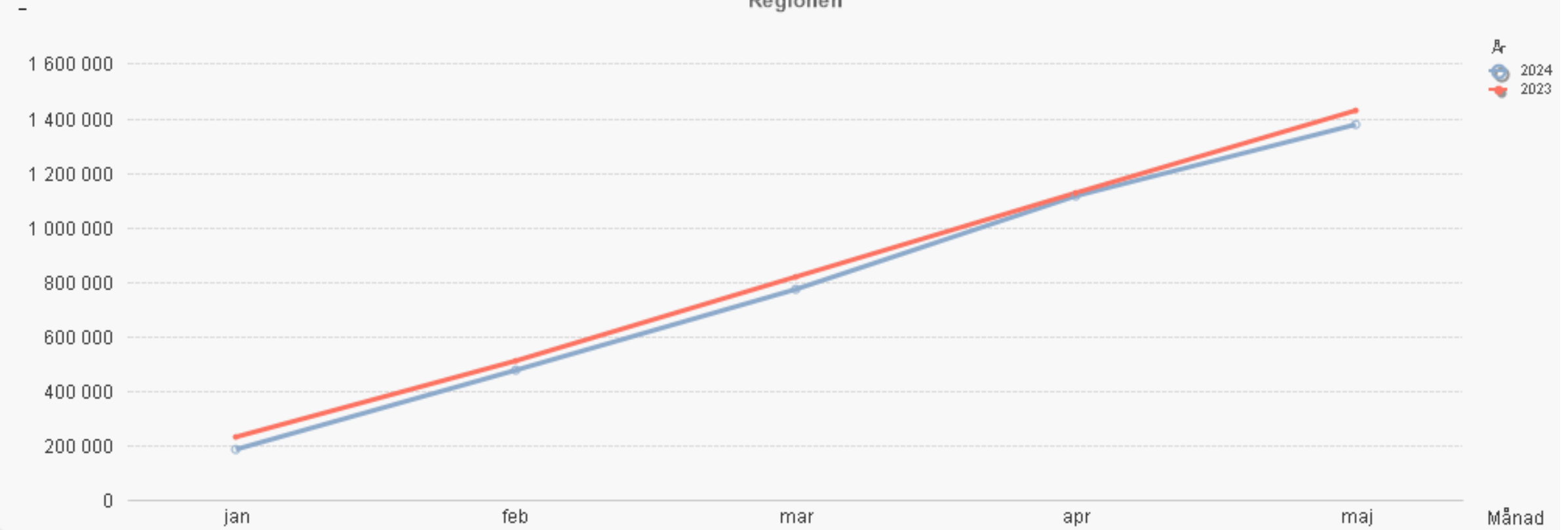
Redovisning ackumulerat, tkr



Kostnader konsulter 2024

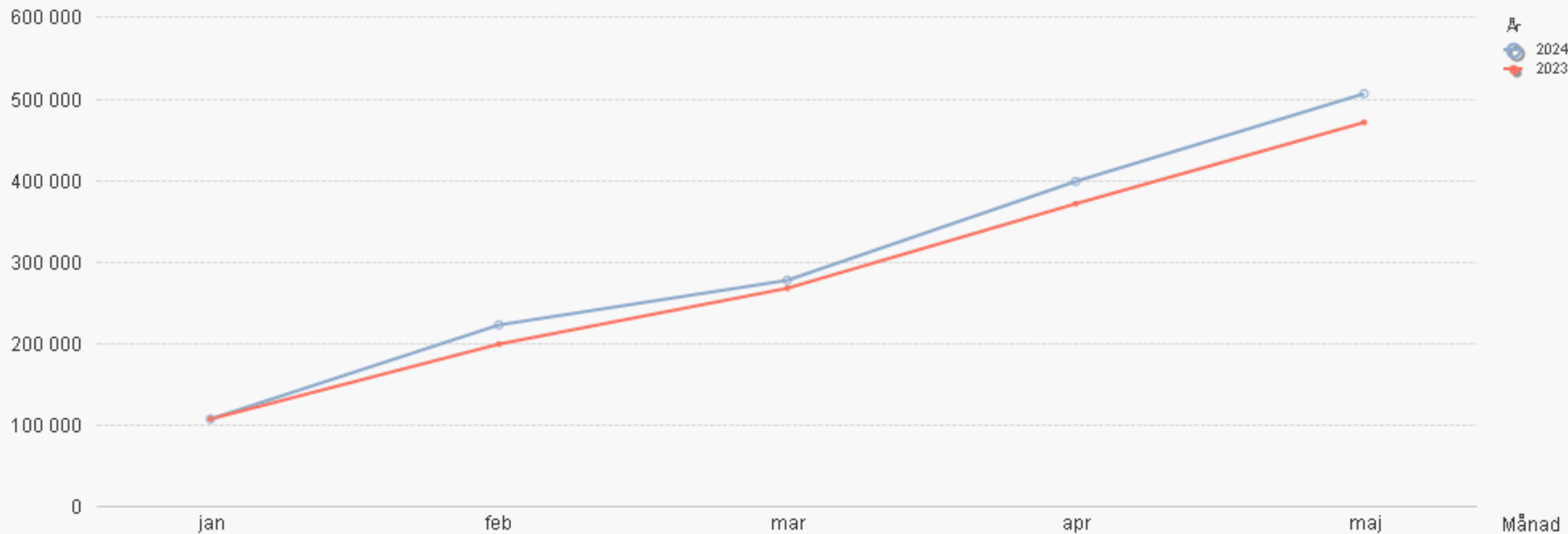
Redovisning ackumulerat, tkr

Regionen



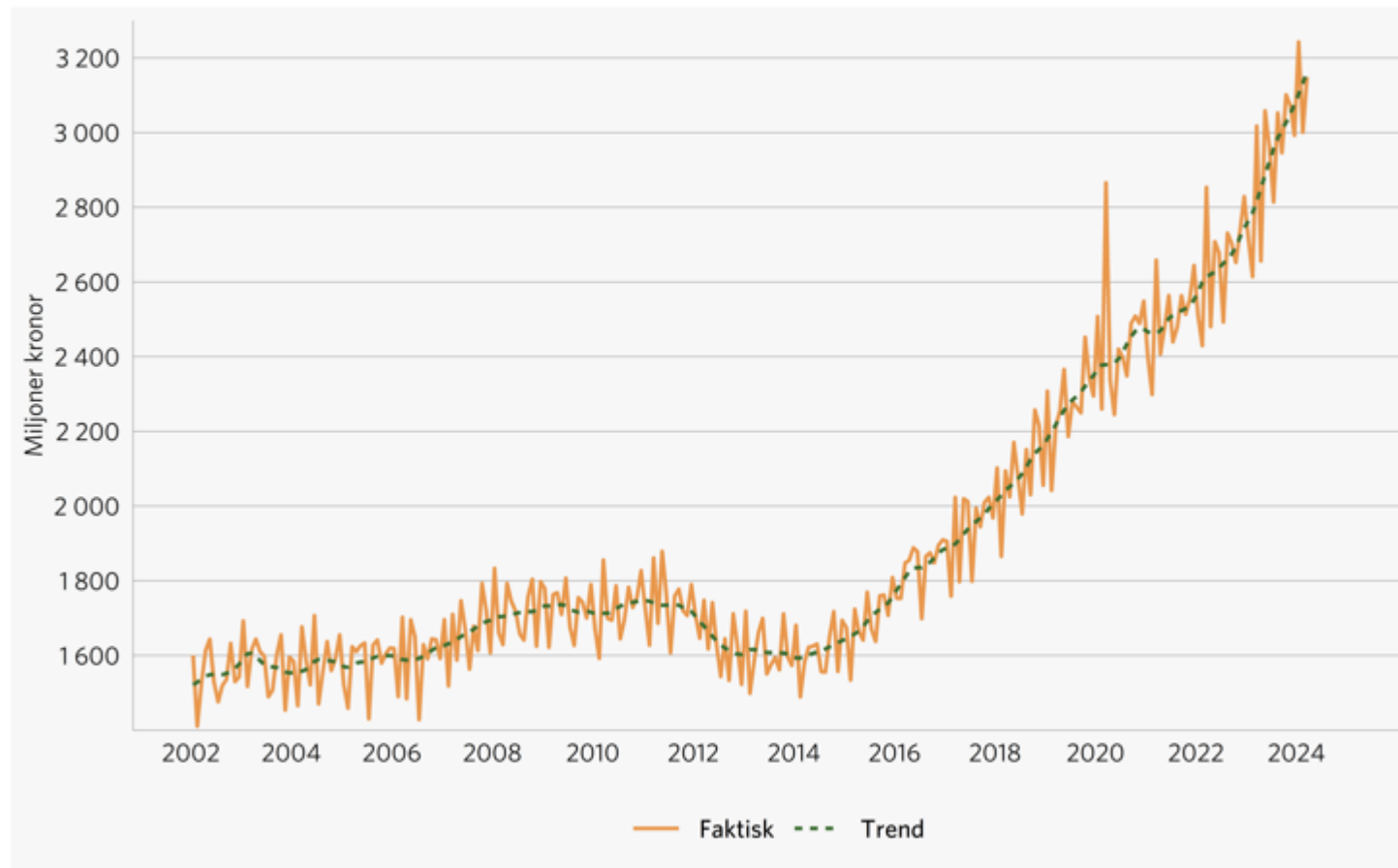
Övriga kostnader 2024 (exklusive vårdvalsersättningar)

Region Kalmar



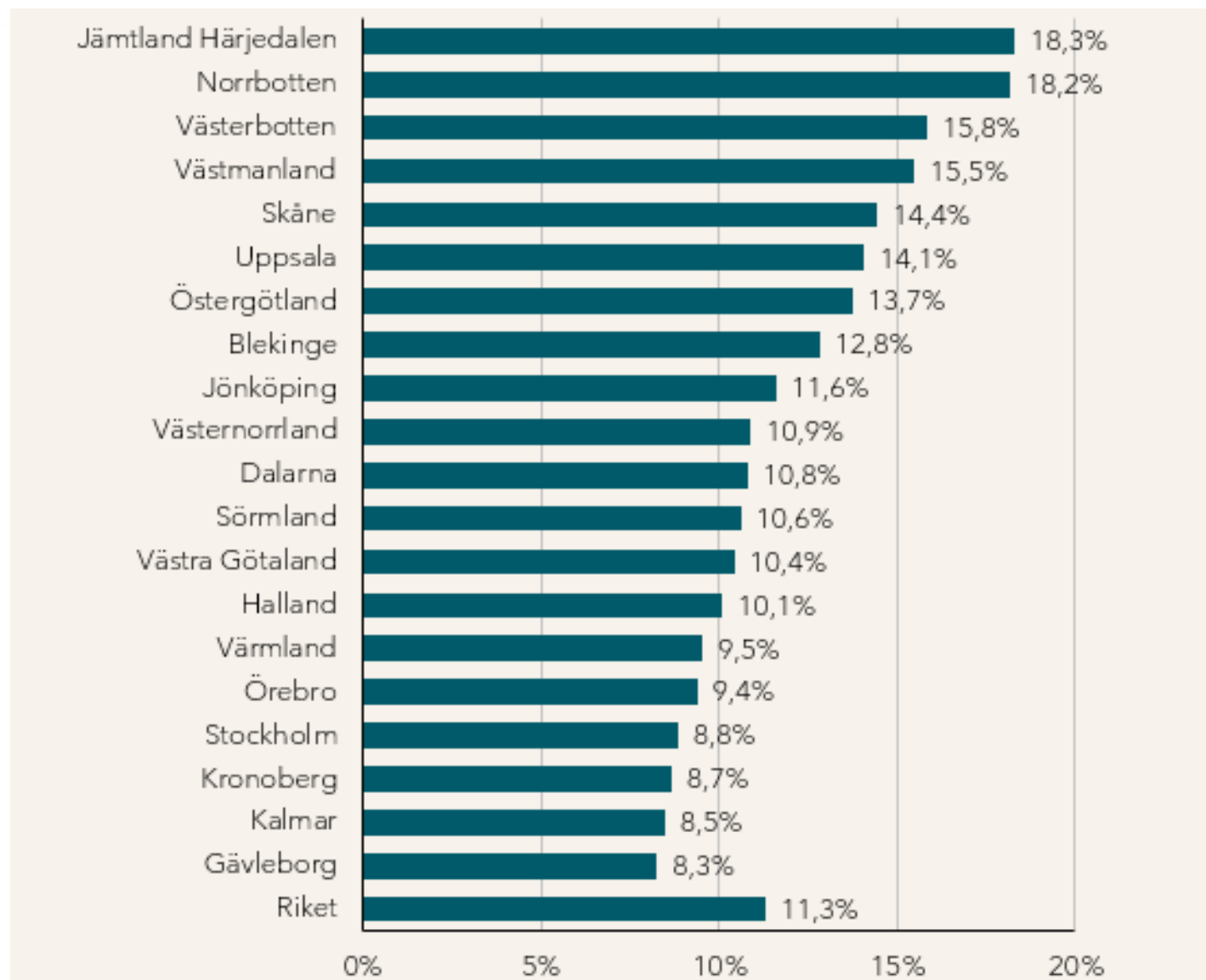
Kostnader läkemedel 2024

Miljoner kronor, löpande priser

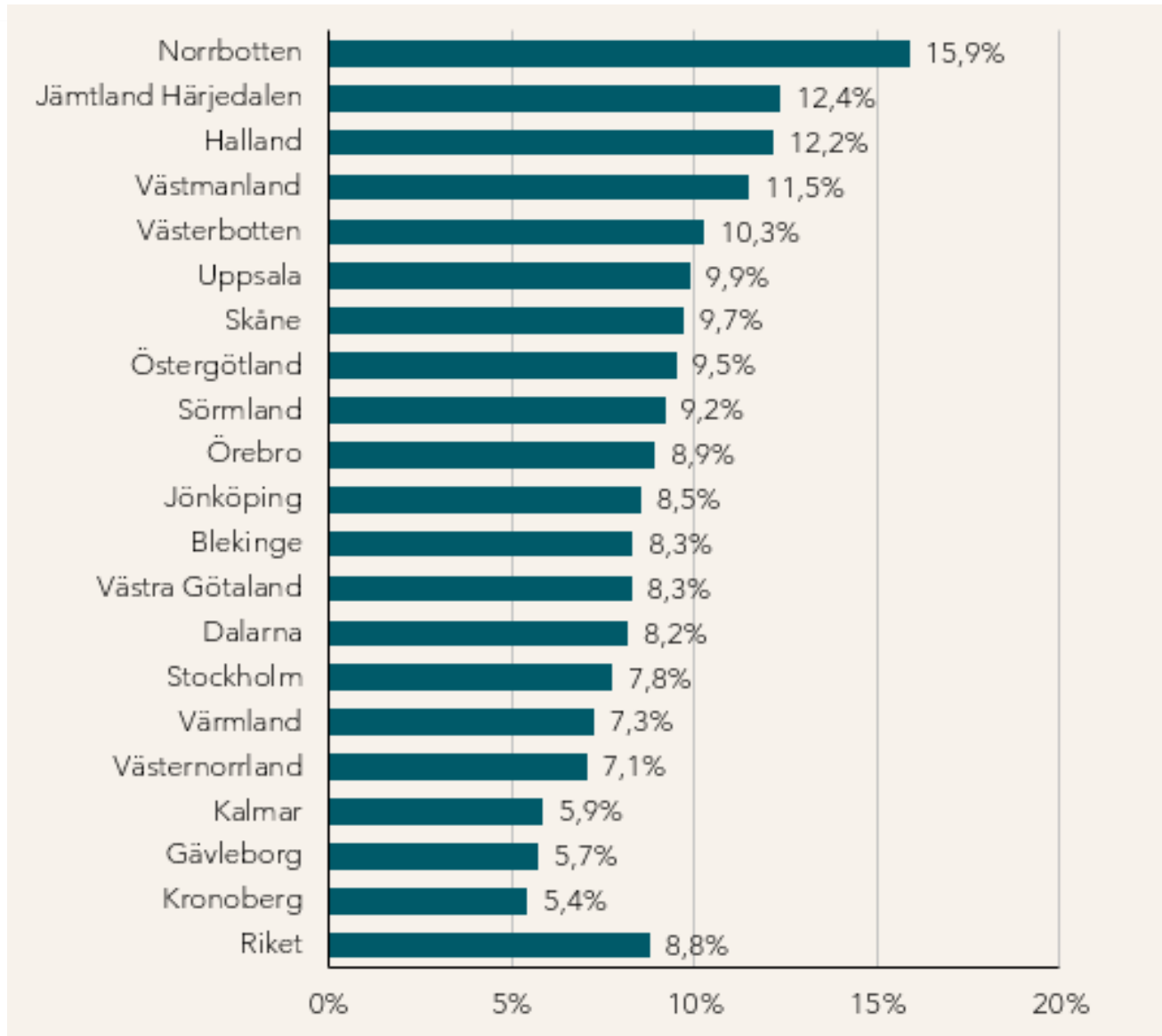


Källor: E-hälsomyndigheten och Sveriges Kommuner och Regioner.

Nationell kostnadsutveckling läkemedelsförmånen 2002-2024



Nettokostnadsutveckling kvartal 1 2024 (rullande fyra kvartal)



Bruttokostnadsutveckling kvartal 1 2024 (rullande fyra kvartal)



Tillsammans
för ett **friskare**
tryggare och
rikare liv