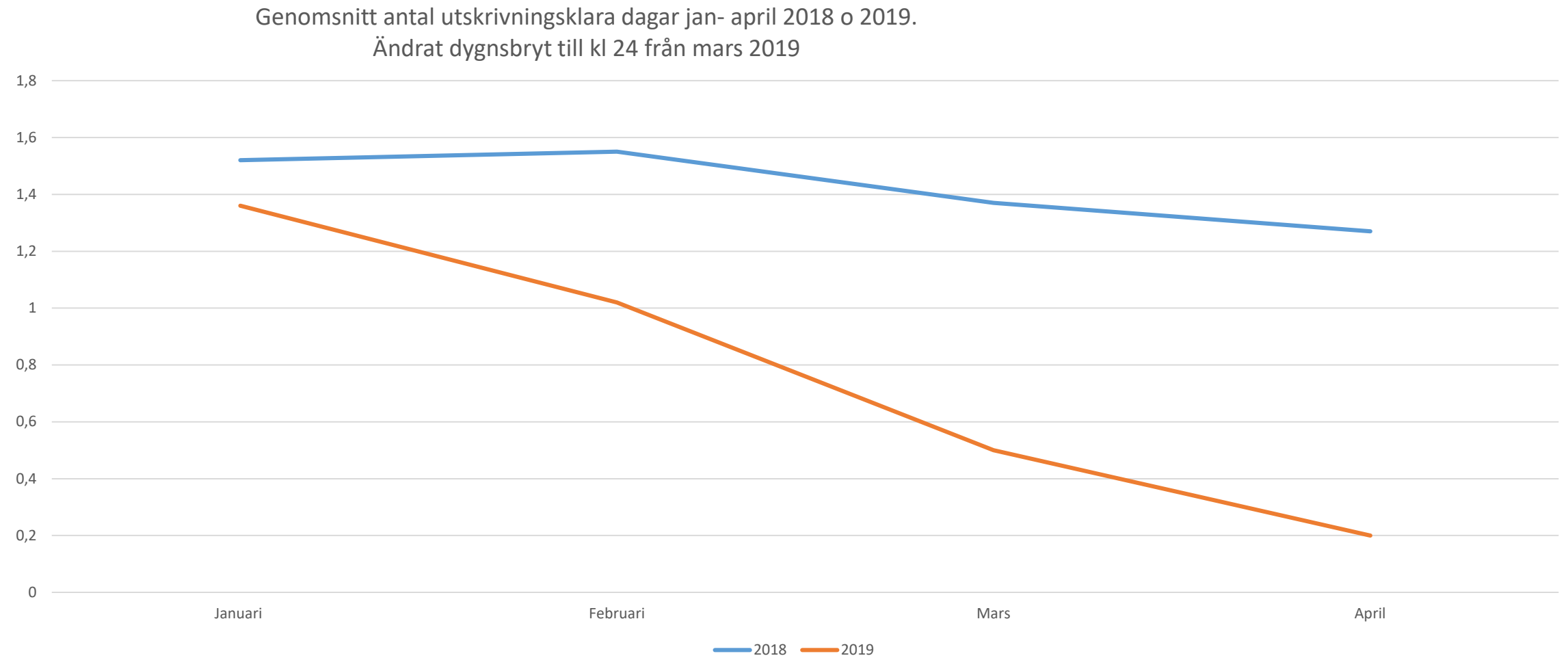




Genomsnitt antal utskrivningsklara dagar jan-april 2018 o 2019



Urval: Kalmar län, Alla kommuner, Psykiatrisk vård

—●— Alla län —●— Kalmar län



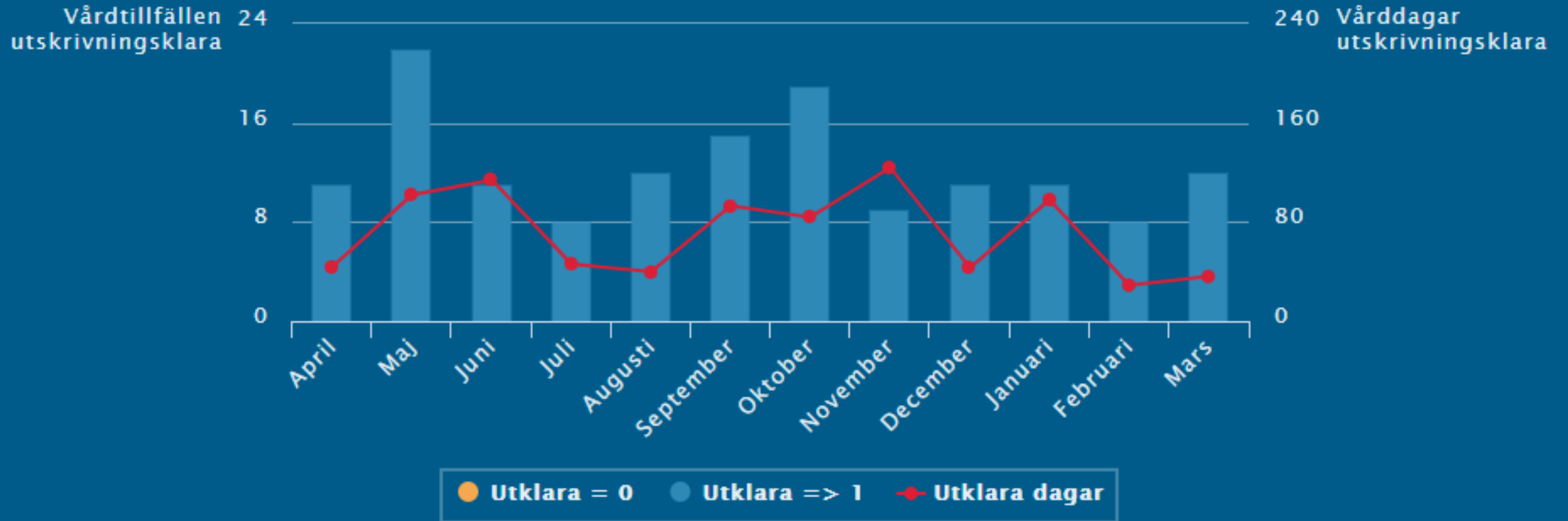
Mars 2018

5.2

3

Urval: Kalmar län, Alla kommuner, Psykiatrisk vård

Vårdtillfällen där patienten skrivits ut den dag hen blev utskrivningsklar. Vårdtillfällen där patienten varit utskrivningsklar 1 dag eller fler. Summa vårdtid då utskrivningsklara patienter varit utskrivningsklara.

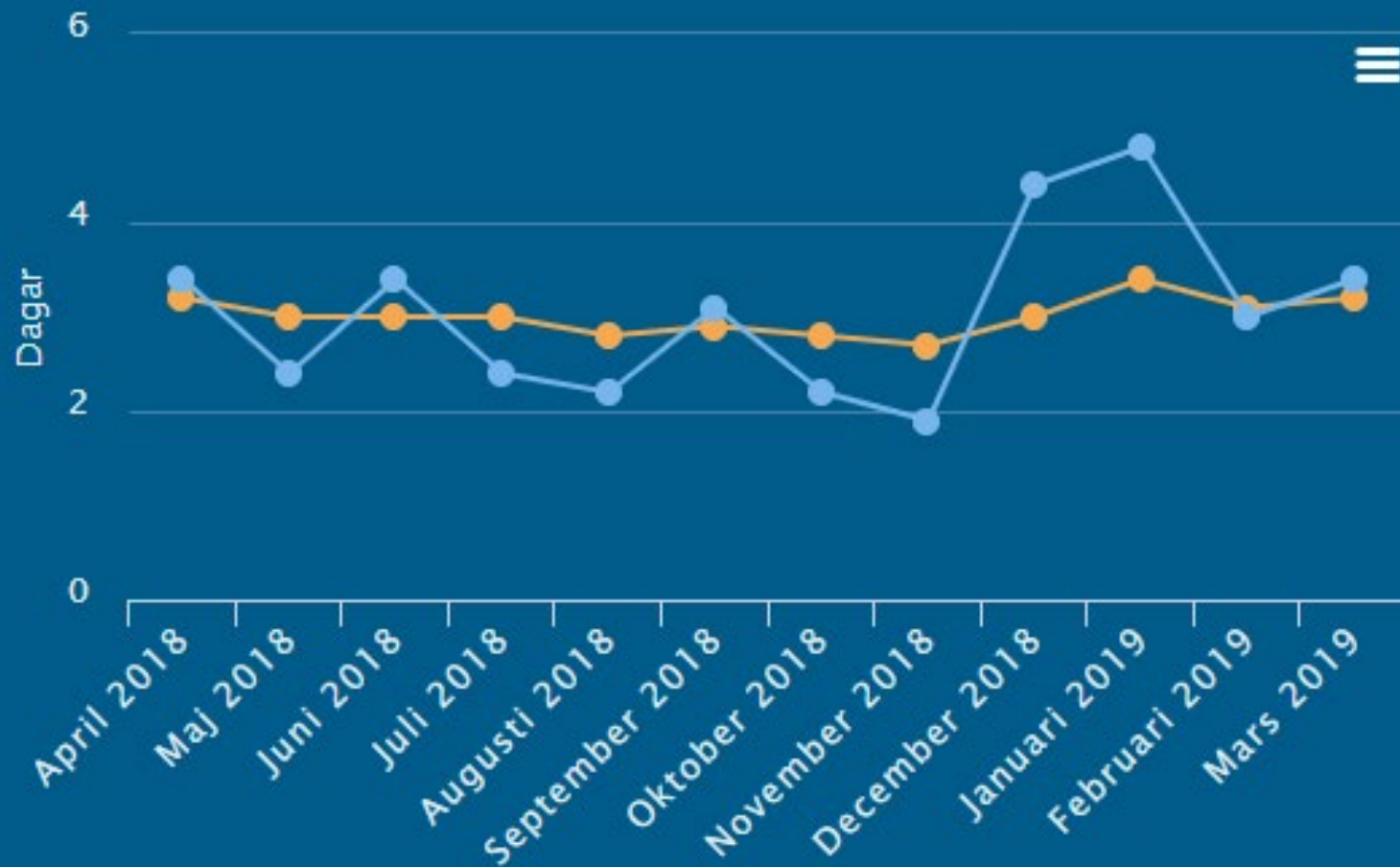


Utskrivningsklara kvartal 1 2019 psykiatrin

Kommun	Antal kontakter	Antal med saknat utklar meddelande	Rättat antal kontakter	Antal kontakter med minst 1 dag utskr.klar	Antal kontakter med fler än 3 dgr utskr.klar	Summa antal utskrivningsklara dgr	Snitt antal utskrivningsklara dagar	Rättat snitt
Borgholm	4	4	8	1	1	5	1,25	0,63
Emmaboda	5		5	1	1	7	1,40	1,4
Högsby	1		1	0	0	0	0,00	0
Hultsfred	8	2	10	1	0	1	0,13	0,1
Kalmar	31	14	45	8	2	26	0,84	0,58
Mönsterås	5	3	8	3	1	8	1,60	1
Mörbylånga	5	3	8	3	0	7	1,40	0,88
Nybro	15	2	17	7	3	23	1,53	1,35
Oskarshamn	4	5	9	2	1	5	1,25	0,56
Torsås	4		4	2	1	8	2,00	2
Västervik	10	12	22	2	0	2	0,20	0,09
Vimmerby	5	3	8	2	0	5	1,00	0,63
	97	48	145	32	10	97	1,00	0,67

Urval: Kalmar län, Alla kommuner, Somatisk vård

● Alla län ● Kalmar län



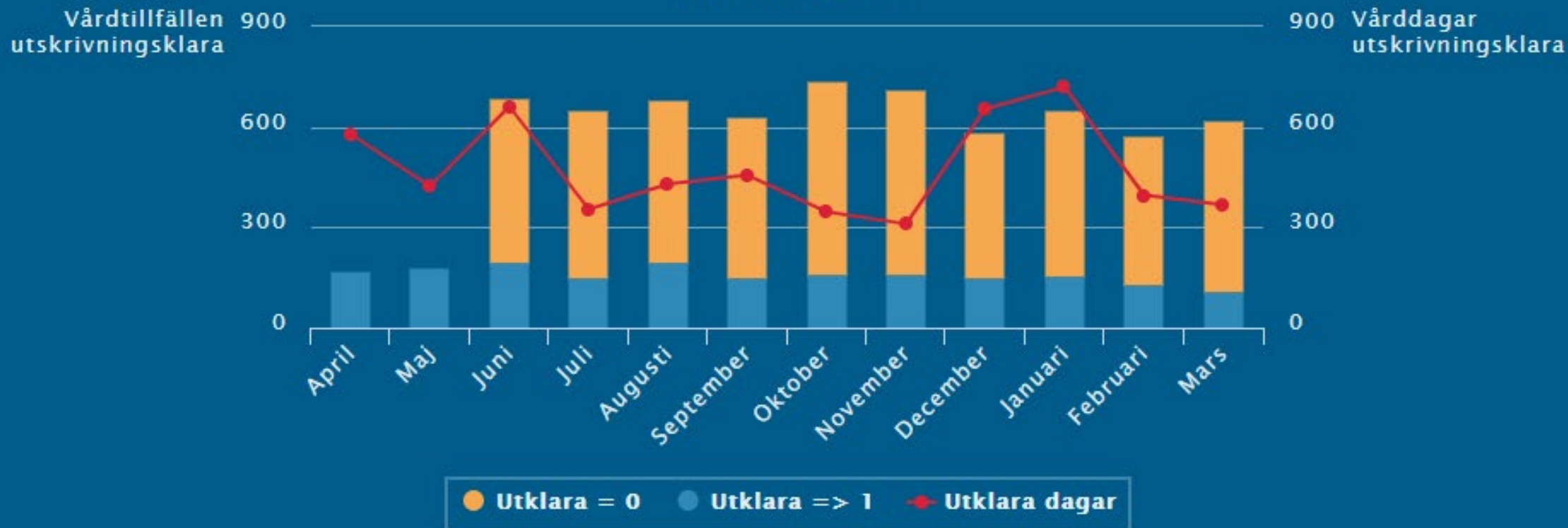
Mars 2019

3.2

3.4

Urval: Kalmar län, Alla kommuner, Somatisk vård

Vårdtillfällen där patienten skrivits ut den dag hen blev utskrivningsklar. Vårdtillfällen där patienten varit utskrivningsklar 1 dag eller fler. Summa vårdtid då utskrivningsklara patienter varit utskrivningsklara.



Utskrivningsklara dagar april Somatik

Kommun	Antal kontakter	Kontakter som saknar meddelande utskr.klar	Rättat antal kontakter	Antal kontakter med minst 1 dag utskr.klar	Antal kontakter med fler än 3 dgr utskr.klar	Summa antal utskrivningsklara dgr	Snitt antal utskrivningsklara dagar	Rättat snitt
Borgholm	44	4	48	3	0	3	0,07	0,0625
Emmaboda	20	6	26	0	0	0	0,00	0
Högsby	27	2	29	2	0	2	0,07	0,068965517
Hultsfred	43	12	55	13	1	24	0,56	0,436363636
Kalmar	162	29	191	14	1	23	0,14	0,120418848
Mönsterås	46	6	52	4	0	4	0,09	0,076923077
Mörbylånga	35	4	39	5	0	7	0,20	0,179487179
Nybro	63	9	72	9	4	34	0,54	0,472222222
Oskarshamn	68	13	81	9	3	24	0,35	0,296296296
Torsås	19	5	24	0	0	0	0,00	0
Västervik	81	37	118	12	0	17	0,21	0,144067797
Vimmerby	20	12	32	4	0	6	0,30	0,1875
	628	139	767	75	9	144	0,23	0,187744459