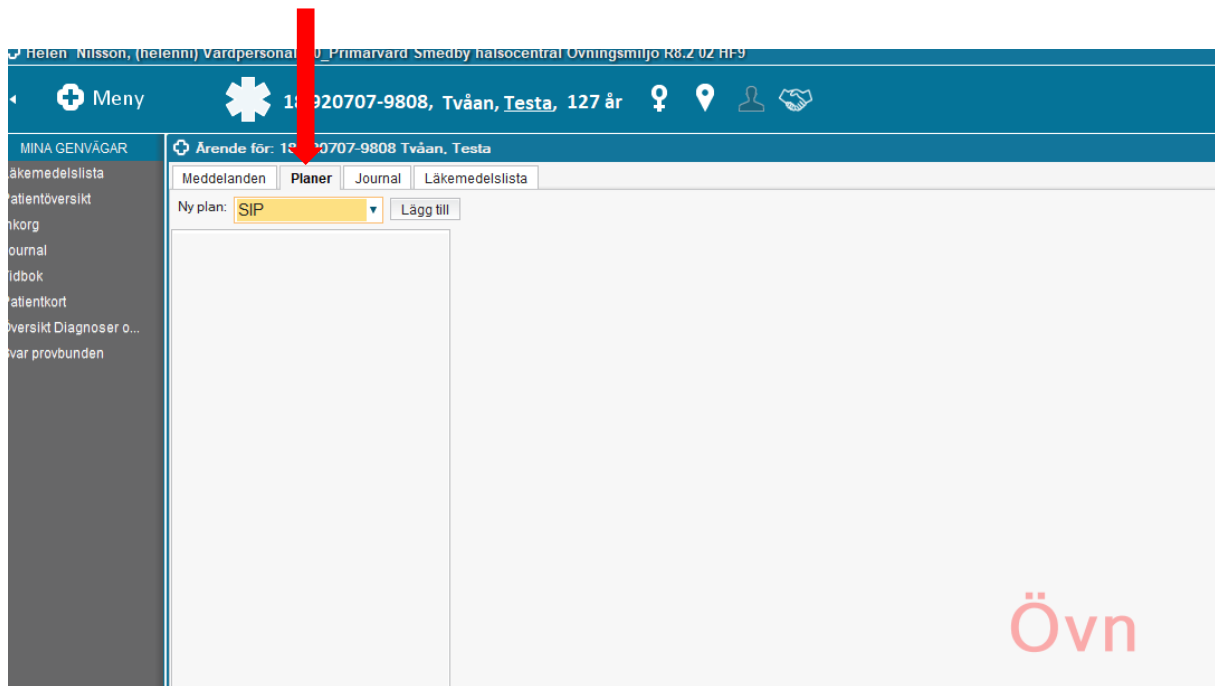
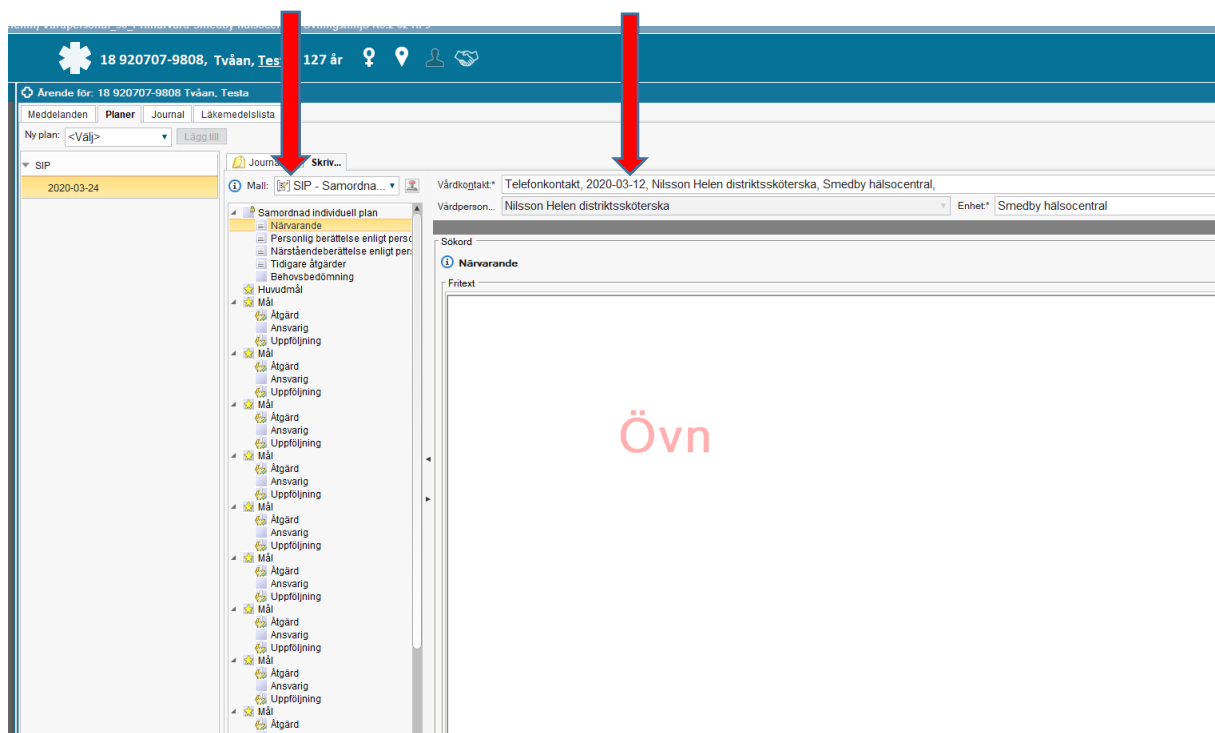


Dokumentera SIP- Samordnad individuell plan. Planen samlar behov, insatser och kontaktpersoner på ett ställe.

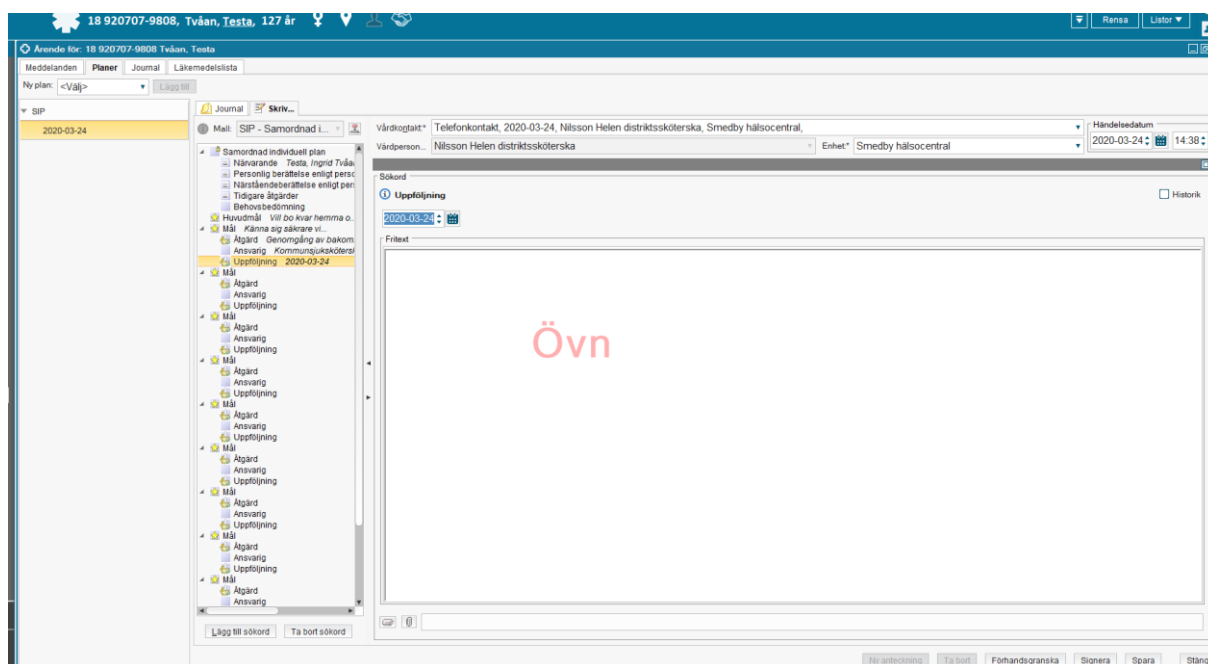
1. Gå in i fliken Planer. Välj SIP. Klicka på Lägg till.



2. Välj mall > SIP- Samordnad Individuell Plan. Välj Vårdkontakt. (OBS! Kommunen väljer Ingen i listan)



3. Dokumentera under sökorden. Den som kallar till SIP dokumenterar den första delen. Varje profession dokumenterar sin del i planen om inte annan överenskommelse är gjord. Signera anteckningen. För att planen ska bli ett effektivt stöd dokumentera så konkret och tydligt som möjligt. Målen ska utgå från den enskildas behov och förutsättningar.



- När alla deltagare är överens om beslutade insatser så godkänner samordnaren och den enskilde planen. När planen är godkänd får den en grön bock. När planen är klar skrivs den ut och ges till den enskilda och övriga (efter den enskildas medgivande) som inte kan ta del av den genom Cosmic Link.

Ärende för: 18 920707-9008 Testa, Testa

Meddelanden | **Planer** | Journal | Läkemedelslista

Ny plan: <Välj>

2020-03-25

Samordning 2020-03-24 14:38

Nilsson Helen distriktssköterska Smedby hälsocentral

Samordnad
Individuell plan

Närvarande Testa, Ingrid Tvåan dotter, Helen Nilsson distriktssköterska, Ida Johansson biståndshandläggare, Tina Andersson kontaktperson i hemtjänsten.

Personlig berättelse enligt personcentrerad vård Känt sig yrslig. Är rädd för att ramla. Svårt att stiga upp på morgonen. Belymd över att inte komma till brideklubb.

Huvudmål Vill bo kvar hemma och känna sig trygg.

MM Känna sig säkrare vid förflyttning.

Åtgärd Genomgång av bakomliggande orsaker för fall. Kontakt med fysioterapeut. Behov av hjälpmedel?

Ansvarig Kommunsköterskan.

Uppföljning 2020-03-24

OVn

5. Vid uppföljning av SIP upprättas en ny version (för att detta ska vara möjligt måste tidigare SIP vara godkänd). Klicka på ny version. Dokumentera sedan under valda sökord. Genom att bocka i Historik rutan samt kopiera det som senast skrevs på det aktuella sökordet. Detta gör det enklare att utvärdera mål och insatser från den tidigare planen. Signera anteckningen.

Ärende för: 18 920707-9808 Tvåan, Testa

Meddelanden | **Planer** | Journal | Läkemedelslista

r plan: <Välj> |

SIP

2020-03-25 ✓

Samordning 2020-03-24 14:38

Nilsson Hellen distriktsköterska Smedby hälsocentral

Samordnad

Individuell plan

Närvarande Testa, Ingrid Tvåan dotter, Hellen Nilsson distriktsköterska, Ida Johansson biståndshandläggare, Tina Andersson kontaktperson i hemtjänsten.

Personlig berättelse enligt personcenterad vård Kämt sig ystsig. Är rädd för att ramla. Svårt att stiga upp på morgonen. Bekymrad över att inte komma till bridgeklubben.

Huvudmål Vill bo kvar hemma och känna sig trygg.

Mål Känna sig säkrare vid förflyttning.

Åtgärd Genomgång av bakomliggande orsaker för fall. Kontakt med fysioterapeut. Behov av hjälpmedel?

Ansvarig Kommunsjuksköterskan.

Uppföljning 2020-03-24

Övn

6. Avsluta SIP

Planen avslutas när den enskilde i samråd med samtliga aktörer bedömer att målen är uppfyllda eller att samordning inte längre är aktuell. Den kan också avslutas om den enskilde drar tillbaka samtycket. När samordning inte längre behövs ska planen avslutas. För att avsluta en SIP klicka på Avsluta plan. Ange en anledning i kommentars fältet och avsluta.

The screenshot displays a web application interface for managing a Service Plan (SIP). The main window title is 'Ärende för: 18 920 707-9808 Testa, Testa'. The interface is divided into several sections:

- Top Navigation:** Meddelanden, Planer, Journal, Läkemedelslista.
- Left Sidebar:** A dropdown menu for 'Nytt plan:' with '<Välj>' and 'Lägg till'. Below it, a section for 'SIP' with a date '2020-03-25' and a checkmark.
- Main Content Area:**
 - A 'Samordning' card dated '2020-03-24 14:38' by 'Nilsson Hellen distriktssköterska' at 'Smedby hälsocentral'.
 - A 'Samordnad individuell plan' card with details:
 - Närvarande:** Testa, Ingrid Tvåan dotter, Hellen Nilsson distriktssköterska, Ida Johansson biståndshandläggare, Tina Andersson kontaktperson i hemtjänsten.
 - Personlig berättelse enligt personcentrerad vård:** Känt sig orolig. Är rädd för att ramla. Svårt att stiga upp på morgnaden. Bekymrad över att inte komma till brideklubben.
 - Hälsönskt:** Vill ha kvar hemma och känna sin trygg.

- Bottom Right:** A 'Avsluta plan' dialog box with a 'Kommentar:' field and 'Avsluta plan' and 'Ämbryt' buttons. A red arrow points to the 'Avsluta plan' button in the main interface's bottom right corner.
- Bottom Bar:** Buttons for 'Ny version', 'Avsluta plan', 'Ängra godkännande', 'Sjv ut', 'Ny anledning', and 'Stäng'.