

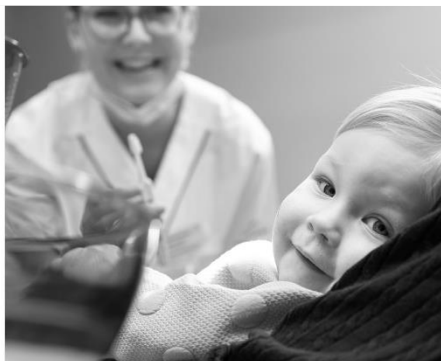
Regionstyrelsen 13 september 2023

Informationspunkter



- Nöjda invånare och samarbetspartners
- Hållbar utveckling i hela länet
- Sveriges bästa kvalitet, tillgänglighet och säkerhet
- En av Sveriges bästa arbetsplatser
- God ekonomisk hushållning

Övergripande mål i regionplan | 2023-2025



Tillsammans

- Möter vi människor där de är
- Driver vi förbättring och innovation
- Främjar vi människors egenkraft

Fokusområden 2023

regionkalmar.se

Hållbar utveckling i hela länet

Infrastruktur - Helena Nilsson

Öppna jämförelser miljö - Johanna Schelin

Sveriges bästa kvalitet, säkerhet och tillgänglighet

Aktuellt läge Oskarshamns sjukhus – Johan Rosenqvist

Läget vuxenpsykiatri, Tillgänglighet BUP – Mats Petersson

1177 på telefon – Niklas Föghner

En av Sveriges bästa arbetsplatser

Förändringar i Allmänna bestämmelser gällande dygnsvilan samt oberoende hyrbolag

– Helen Persson, Johan Rosenqvist, Mats Petersson

God ekonomisk hushållning

Lars Mattsson

Informationspunkter 13 september 2023

Hållbar utveckling i hela länet

Möte infrastrukturminister Andreas Carlsson om stationsläget i Linköping 230821

Ministern noterade särskilt:

- Region Kalmar läns och Region Östergötlands gemensamma inspel till bristutredningen.
- Beredskapsperspektivet.
- Banans betydelse för arbetspendling och godstrafik i en utsatt del av sydöstra Sverige.

Medskick:


- Samråd med Region Östergötland och Trafikverket.
- Förstärka argumentet angående banans vikt för beredskap.

Fortsatt process fortsatt otydlig



Fortsatt arbete

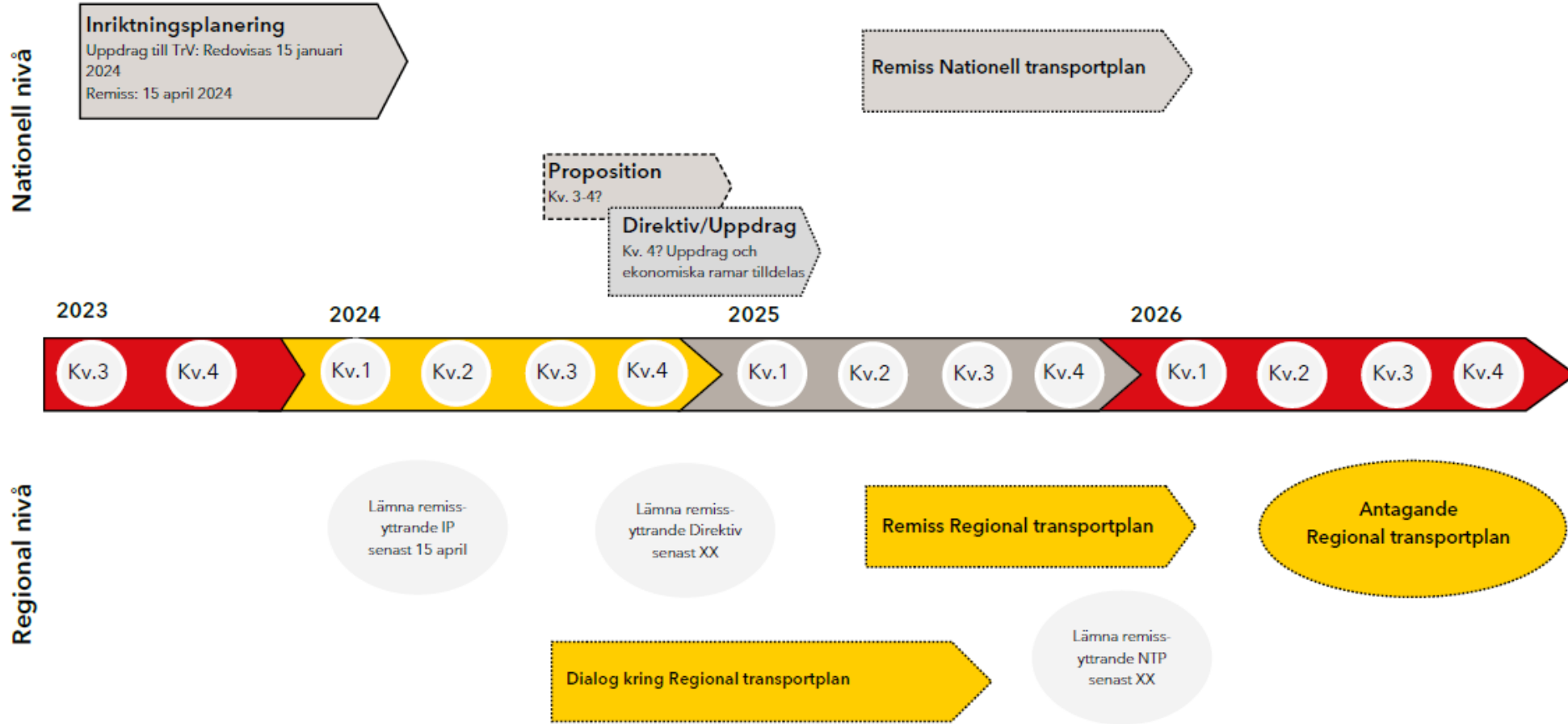
- Återkoppling till kommunerna längs banan, näringslivet o Länsstyrelsen.
- Återkoppling till Länsbänken.
- Dialog med Länsstyrelsen hur vi kan agera utifrån ett argumentet beredskapsperspektiv – utifrån detta ytterligare påverkansinsatser.
- Gemensamt möte med Region Östergötland, Linköpings kommun och Trafikverket.



Uppdrag att ta fram inriktningsunderlag inför
den långsiktiga infrastrukturplaneringen
för planperioden 2026–2037

Process transportplaneringen inför plan 2026-2037

DT: Streckad linje
bär osäker tidsplan



Uppdrag att ta fram inriktningsunderlag inför den långsiktiga infrastrukturplaneringen för planperioden 2026–2037

Syftet med uppdraget är att ge regeringen ett underlag för bedömning av ekonomiska ramar och inriktning för åtgärder i transportinfrastrukturen för perioden 2026–2037. Vid genomförandet av uppdraget ska Trafikverket föra dialog med och hämta in synpunkter från regionerna och Gotlands kommun. Trafikverket ska även inhämta synpunkter från de statliga myndigheter, kommuner och andra offentliga och privata aktörer som Trafikverket bedömer är berörda.

- Trafikverkets inriktningsunderlag ska redovisas senast den **15 januari 2024** till Regeringskansliet (Landsbygds- och infrastrukturdepartementet)
- Remissyttrandena ska lämnas till Regeringskansliet senast den **15 april 2024**.
- Trafikverket ska bistå med att lämna kompletterande analyser till regeringen fram till 30 november 2024

Uppdraget i korthet:

- IP ska beakta bla: transportpolitiska målen, trafikslagsövergripande förhållningssätt, fyrstegsprincipen, teknisk och digital utveckling, energiförsörjning/elektrifieringen, regeringens prioritering att inte fullfölja utbyggnaden av ett system för nya höghastighetsstambanor
- Den statliga transportinfrastrukturen ska bidra till att hela Sverige ska fungera
- Regeringen bedömer att det behövs en mer utvecklad och samordnad långsiktig infrastrukturplanering där även luftfart och sjöfart ingår
- Beakta totalförsvaret
- Regeringskansliet avser att analysera om åtgärderna i regeringens klimathandlingsplan bedöms påverka Trafikverkets förslag till fördelning av den ekonomiska planeringsramen
- Trafikverket ska i inriktningsunderlaget redovisa en utvärdering av genomförda satsningar genom stadsmiljöavtalen hittills
- Specifika skrivningar kring transportinfrastrukturen i Norrbottens och Västerbottens län

Gällande ekonomi:

- Samhällsekonomisk lönsamhet ska vara vägledande vid prioritering av åtgärder i transportinfrastrukturen
- Trafikverket ska ta fram förslag till fördelning för fyra alternativa ramnivåer där ramen ökas respektive minskas med 10 respektive 20 procent.
- Regeringen bedömer att det krävs ett omfattande arbete för att **motverka kostnadsökningarna**
- Underhållsskuldens utveckling, under planperioden respektive efter dess slut specificeras för väg- respektive järnväg
- Trafikverket ska också bedöma vilka förutsättningar som finns att finansiera lämpliga projekt med utökade intäkter från banavgifter samt vilka förutsättningar som finns för ökad medfinansiering eller **annan alternativ finansiering**.
- En bedömning av samhällsekonomiska effekter av **att planera för längre stråk** jämfört med att dela upp infrastrukturprojekt i olika delar.
- En bedömning av om det finns betydande ändringar av objektets förutsättningar, exempelvis kostnadsökningar, i enskilda namngivna objekt i gällande plan som kan föranleda **omprioritering**.

Sammanfattning

- Stort fokus på kostnadsökningarna och hur TRV arbetar med att minska kostnader och hålla tidsplaner och budget
- Underhållsskulden lyfts också tydligt
- Klimat och speciellt fokus på elektrifiering lyfts
- Vilka effekter kommer granskningen av Stadsmiljöavtalet få?
- Kan omprövningen av objekt leda till ökade möjlighet för nya länsobjekt in i planen?

Öppna jämförelser – Miljö

Johanna Schelin, hållbarhetschef


- Öppna jämförelser för miljöarbetet i regioner har som syfte att stimulera lärandet och förbättra verksamheterna.
- Indikatorerna sträcker sig över flera verksamhetsområden och har ett tydligt resultatfokus.



Öppna jämförelser

Samlat resultat för Sveriges regioner 2009-2022:

- Antibiotikaförskrivning minskat med 36 %, men ökat med 9 % sedan 2021
- Ekologiska livsmedel ökat från 13 till 43 %, minskat något sedan 2021
- Förnybara drivmedel i kollektivtrafiken ökat från 42 till 93 %
- Energianvändningen per lokalyta minskat med 17 %
- Medicinska gaser minskat med 75 %, varav 17 % sedan 2021



Positiv utveckling över tid

Antibiotikarecept per 1000 invånare

Region	2009	2021	2022
Riket	392	230	251
Stockholm	430	228	248
Uppsala	372	216	232
Sörmland	356	226	244
Östergötland	358	232	251
Jönköping	341	217	232
Kronoberg	385	237	260
Kalmar	369	239	257
Gotland	366	254	264
Blekinge	394	235	267
Skåne	415	253	280
Halland	375	231	257
Västra Götaland	400	223	244
Värmland	335	247	276
Örebro	332	234	254
Västmanland	376	240	258
Dalarna	318	219	233
Gävleborg	338	222	241
Västernorrland	344	210	234
Jämtland			
Härjedalen	323	206	225
Västerbotten	310	189	215
Norrbottn	348	223	251

Ekologiska livsmedel, andel av inköpsvärde (%)

Region	2009	2021	2022
Riket	13,1	44,0	43,2
Stockholm	10,9	54,6	53,1
Uppsala	27,8	57,2	55,3
Sörmland	5,6	41,6	42,5
Östergötland	15,6	52,2	56,2
Jönköping	9,1	58,4	60,5
Kronoberg	25,0	50,8	50,2
Kalmar	20,3	38,5	43,0
Gotland	13,0	27,7	23,3
Blekinge	9,0	47,5	44,4
Skåne	19,0	36,9	28,8
Halland	5,4	30,7	28,2
Västra Götaland	21,5	48,4	51,6
Värmland	9,1	38,1	34,0
Örebro	16,7	46,4	47,1
Västmanland	2,0	43,0	41,7
Dalarna	2,5	31,5	30,1
Gävleborg	7,0	41,6	42,2
Västernorrland	2,3	37,7	34,6
Jämtland			
Härjedalen	12,0	32,5	31,8
Västerbotten	3,7	22,2	17,8
Norrbottn	3,6	16,0	15,2

Energianvändning i lokaler (kWh/m² BRA)

Region	2009	2021	2022
Riket	219	185	181
Stockholm	245	187	188
Uppsala	244	178	173
Sörmland	211	205	182
Östergötland	237	195	186
Jönköping	216	155	149
Kronoberg	211	161	157
Kalmar	206	174	164
Gotland	201	181	176
Blekinge	230	239	228
Skåne	233	224	228
Halland	212	192	188
Västra Götaland	204	166	159
Värmland	173	159	149
Örebro	195	183	175
Västmanland	205	185	187
Dalarna	184	158	154
Gävleborg	200	189	191
Västernorrland	204	161	155
Jämtland			
Härjedalen	195	196	197
Västerbotten	245	198	189
Norrbottn	219	206	207

Antibiotika, ekologiska livsmedel och energi

Förnybara drivmedel i kollektivtrafiken (%)

Region	2009	2021	2022
Riket	43	93,7	93,2
Stockholm	55	94,4	96,3
Uppsala	41	83	84,0
Sörmland	21	100	100
Östergötland	50	100	100
Jönköping	11	86,4	85,3
Kronoberg	15	100	100
Kalmar	36	84,1	86,0
Gotland	5	99,8	99,7
Blekinge	29	100	100
Skåne	57	100	99,9
Halland	57	97,9	98,0
Västra Götaland	34	92,7	84,7
Värmland	13	97,8	97,9
Örebro	13	100	100
Västmanland	57	100	100
Dalarna	23	98,9	98,4
Gävleborg	21	99,8	100
Västernorrland	11	99,5	99,4
Jämtland			
Härjedalen	10	88	93,7
Västerbotten	13	79,2	88,0
Norrbotten	5	42,9	44,8

Klimatpåverkan från medicinska gaser (kg CO₂-ekv/inv)

Region	2009	2021	2022
Riket	6,1	1,8	1,5
Stockholm	4,0	0,7	0,7
Uppsala	5,8	3,3	2,0
Sörmland	8,6	1,4	1,4
Östergötland	9,0	1,3	0,8
Jönköping	5,7	0,9	0,8
Kronoberg	4,3	3,4	0,7
Kalmar	7,4	3,3	2,5
Gotland	2,7	2,1	2,1
Blekinge	4,2	2,3	3,5
Skåne	6,2	2,9	2,4
Halland	6,7	3,5	3,4
Västra Götaland	8,8	2,0	1,5
Värmland	7,1	1,3	1,0
Örebro	7,9	1,2	1,1
Västmanland	4,4	1,9	2,1
Dalarna	5,2	0,9	1,1
Gävleborg	5,8	1,7	1,7
Västernorrland	5,3	1,3	1,0
Jämtland			
Härjedalen	3,8	2,6	2,0
Västerbotten	6,1	2,0	1,5
Norrbotten	4,1	2,2	1,8

Avfallsåtervinning inkl matavfall (andel materialåtervinning)

Region	2014	2021	2022
Riket	27,0	27,0	27,4
Stockholm	23,6	22,2	22,3
Uppsala	31,9	30,2	32,6
Sörmland	29,1	34,4	35,2
Östergötland	31,6	27,8	28,2
Jönköping	38,9	30,2	29,2
Kronoberg	28,7	41,1	40,4
Kalmar	26,5	37,2	36,8
Gotland	39,9	43,4	39,3
Blekinge	24	29,2	33,5
Skåne	21,6	21,0	20,4
Halland	24,1	20,1	20,3
Västra Götaland	28,2	23,5	25,0
Värmland	34,9	23,1	23,2
Örebro	31,1	40,0	39,6
Västmanland	24,1	31,5	29,2
Dalarna	32,6	28,3	28,5
Gävleborg	27,1	38,7	39,7
Västernorrland	19,4	24,2	22,3
Jämtland			
Härjedalen	47	37,4	40,3
Västerbotten	19,3	22,9	25,5
Norrbotten	27,6	40,5	33,3

Förnyelsebara drivmedel i kollektivtrafik, medicinska gaser och avfall

Nyckeltal	Enhet	2009	2022
Antibiotikarecept	recept / 1000 inv	369	257
Ekologiska livsmedel	procent	20	43
Energianvändning	kWh / kvm	214	164
Förnybara drivmedel i kollektivtrafiken	procent	36	86
Klimatpåverkan medicinska gaser	kg CO2-ekv / 1000 inv	7,3	2,5
Återvinning	procent	26,5	36,8

Positiv utveckling för Region Kalmar län 2009-2022

Sveriges bästa kvalitet, tillgänglighet och säkerhet

Bemanningsläget på Oskarshamns sjukhus

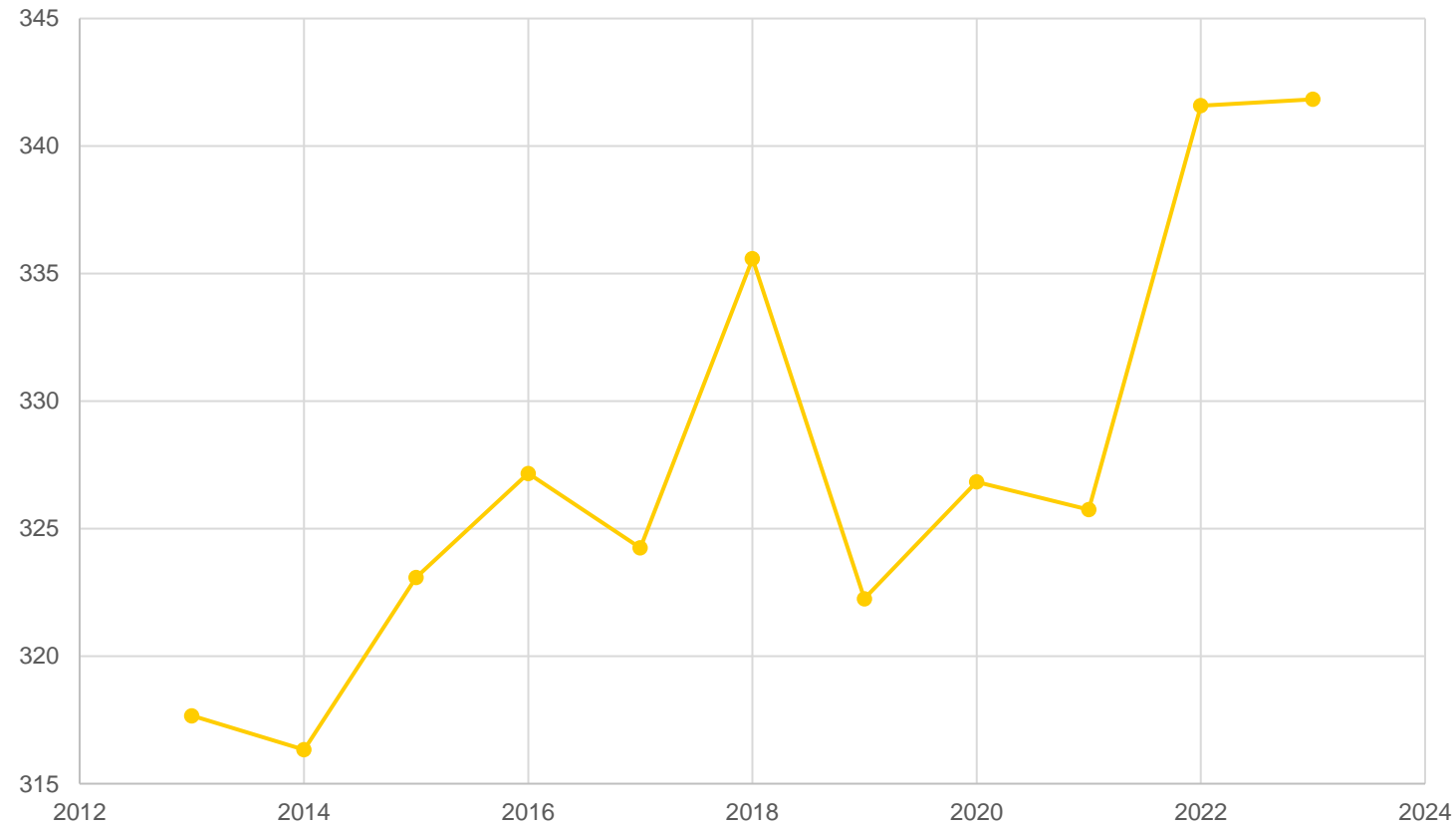
Johan Rosenqvist, hälso- och sjukvårdsdirektör

Förändring sjuksköterskor

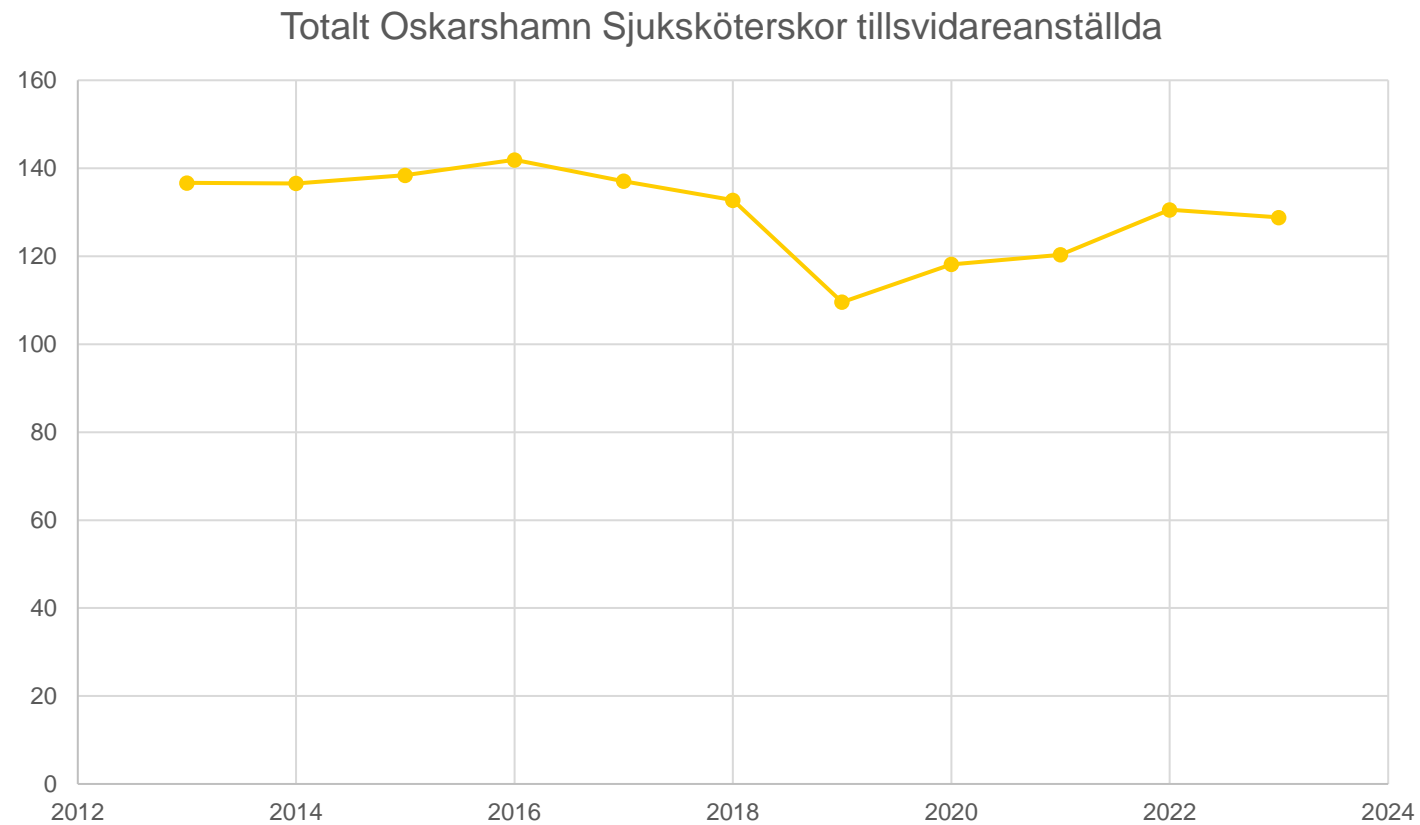
- Under perioden 1 aug 2022 – 31 juli 2023 har det slutat 24 stycken sjuksköterskor.
 - 12 st. har slutat under perioden 1 aug 2022 – 31 dec 2022
 - 12 st. har slutat under perioden 1 jan 2023 – 31 juli 2023.
- Anledning till avslut av de 24 sjuksköterskorna
 - 4 st. ålderspension
 - 6 st. internt inom sjukhuset
 - 4 st. internt till andra sjukhus i regionen
 - 4 st. internt till andra förvaltningar i regionen
- Under samma period (1 aug 2022 – 31 juli 2023 har det börjat 17 stycken sjuksköterskor på sjukhuset.
- Nettoförändring: -1

Antal anställda på sjukhuset totalt

Totalt tillsvidareanställda Oskarshamns sjukhus

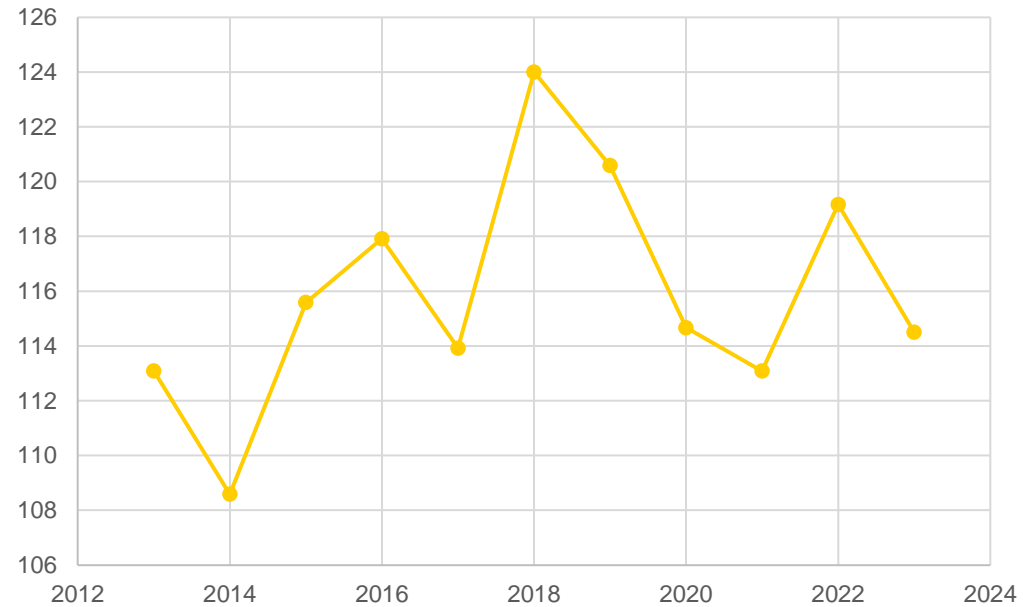


Antal anställda sjuksköterskor

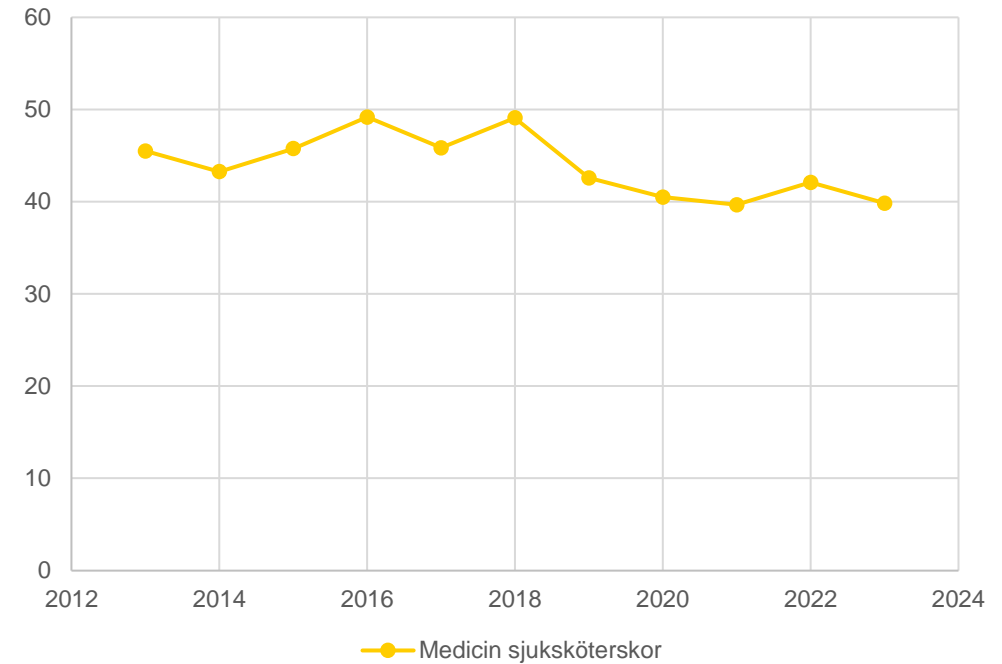


Antal anställda på medicinkliniken

medicinkliniken totalt tillsvidareanställda

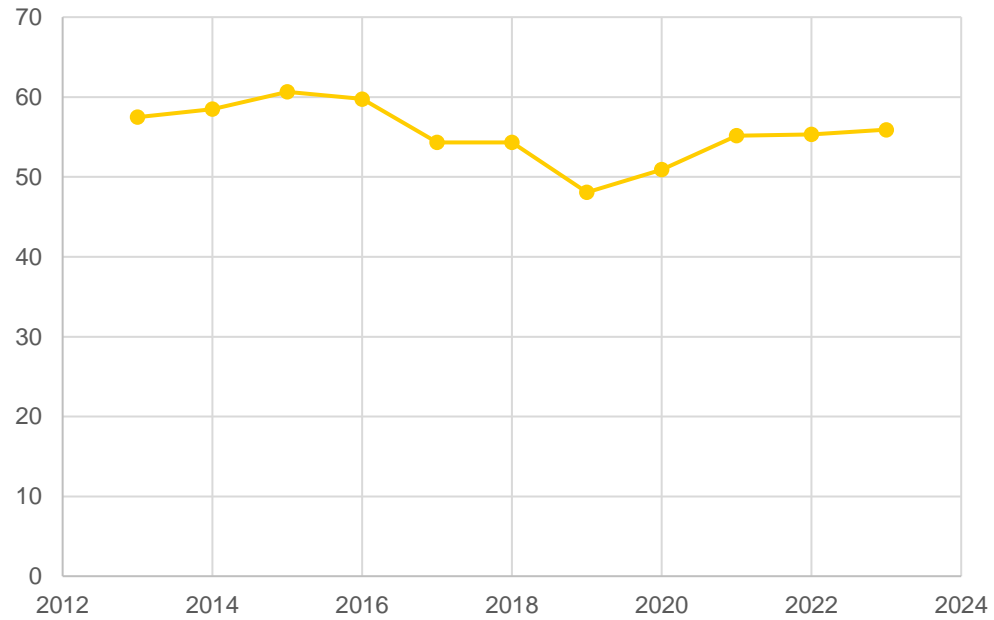


Medicin sjuksköterskor tillsvidareanställda

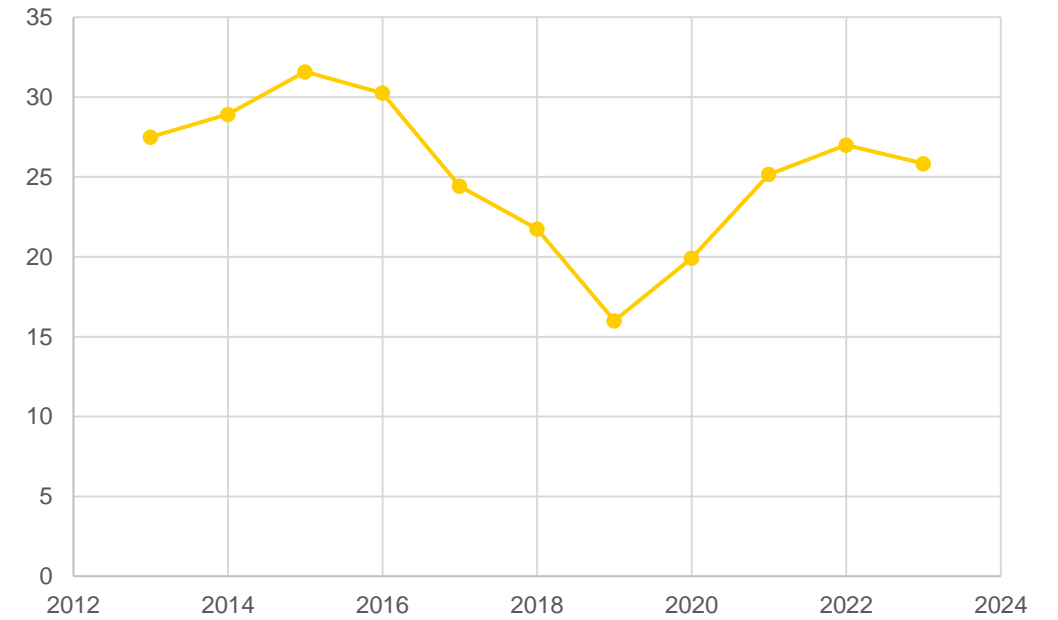


Antal anställda på akutkliniken

Akuten tillsvidareanställda totalt



Akut sjuksköterskor tillsvidare





Överläkare/specialistläkare

Januari 2022: 7 st.

Januari 2023: 10 st.

September 2023: 9 st.

ST-läkare

Januari 2022: 12 st.

Januari 2023: 10 st.

September 2023: 4 st.

Tjänsteförteckning

11 st. överläkare/specialistläkare

7 st. ST-läkare

18 st. totalt

Antal anställda läkare

Aktuellt inom psykiatrin

Mats Petersson, psykiatridirektör

NYHETER

I kortet

Sekretessregler stoppar tips om människohandel

Många av de tips om arbetslöshetsinsamlingen som kommer in till Skatteverket när äldre polisen rapporterar P1-programmet i Laganas Namn i Sveriges Radio.

Skuden förra året har regionen varit så kallade "Aktin-centra", öppnata på flera håll, en insats för myndigheter ska samverka med varandra för att komma åt kriminellen på svensk arbetsmarknad.

För Skatteverkets del sätter dock sekretessregler klappat i läst, säger Conny Stenroos, samordnare på myndigheten till staden.

Flera skadade i stretrace i Partille

Flera personer har skadats i ett stretrace i Partille utanför Göteborg. En person har fört till sjukhus.

Polisen larmades strax före 23 på lördagskvällen, då flera bilister berättade om de blivit utslagna i mycket hög hastighet. Ett 30-tal bilister ska ha drabbats, och två personer skadats. Skadorna är av olika slag.

Sjukskadade personer om vittnades ett stretrace på annan plats i Partille där en ny olycka skett och flera skadats. vt

16

Mycket väntar har hälsats efter att ha och enbart ett överlevt i Västerbotten kommande tidningar om veckan, rapporterar P4 Jönköping. Under helgen hälsades enligt aktiveringen från nödsamtal. Använda vittnades mer än 16 personer som utgått utredning och grev skadades. vt

Tre gripna efter skott mot man

Tro män har gripits misstänkta för skottlossningen i centrala Karlstad i lördags, då en man blev allvarigt skadad, rapporterar P4 Västerbotten.

Några av de gripna personerna är på sannolika skilt misstänkta för förskott till mord och grovt vapenbrott.

Ung man skjuten i benet

En man i 18-årsåldern sköts i benet utomhus i Västerbotten under natten mot söndagskvällen. Han är för tillfället skadad men ska inte allvarigt men inte hotad, säger tillståndsläkaren vid sjukhuset i Västerbotten.

Barns hälsa.

Över 9 000 barn i Sverige har väntat längre än 30 dagar på hjälp från barn- och ungdomspsykiatri än vad värdgarantin tillåter. I Västerbotten väntar över 1 000 barn i kö. Annelis som fick vänta i närmare ett år på vård.



Tusentals unga i kö till BUP: "De skiter i om våra barn dör"

Umeå. Över 9 000 barn i Sverige har väntat längre på hjälp från barn- och ungdomspsykiatri än vad värdgarantin tillåter. I Västerbotten väntar över 1 000 barn i kö. Annelis som fick vänta i närmare ett år på vård.

Hur mycket man än skriker och banker på dörren till BUP så släpps man inte in, säger hon.



Anna-Lena Dahlström som vet inte varför barn och unga står så långt i Västerbotten, men vill gärna att en undersökning görs.

De frukosten är då och vi som fyller år för oss. Värdens hälsor till långa köer och prestanda. Det känns som att de skiter i om våra barn. Det är inte bara köerna till BUP i Västerbotten som har pågått i decennier. Problemet är att de skiter i om våra barn som inte ska vänta i närmare ett år på vård.

Ismen i de kommuner som har BUP i Västerbotten hade "bra" tillstånd för att kunna ta hand om barn och ungdomspsykiatri. Det är inte bara köerna till BUP i Västerbotten som har pågått i decennier. Problemet är att de skiter i om våra barn som inte ska vänta i närmare ett år på vård.

Många väntar på vård längre än tillåtet



Västerbotten sämst i landet på att ge vård

Umeå. Barn- och ungdomspsykiatri i Västerbotten är sämst i landet på att ge barn och unga vård i tid. Barn och unga väntar på att få vård, säger barnombudsman Jenny Ernlundson Hedman.

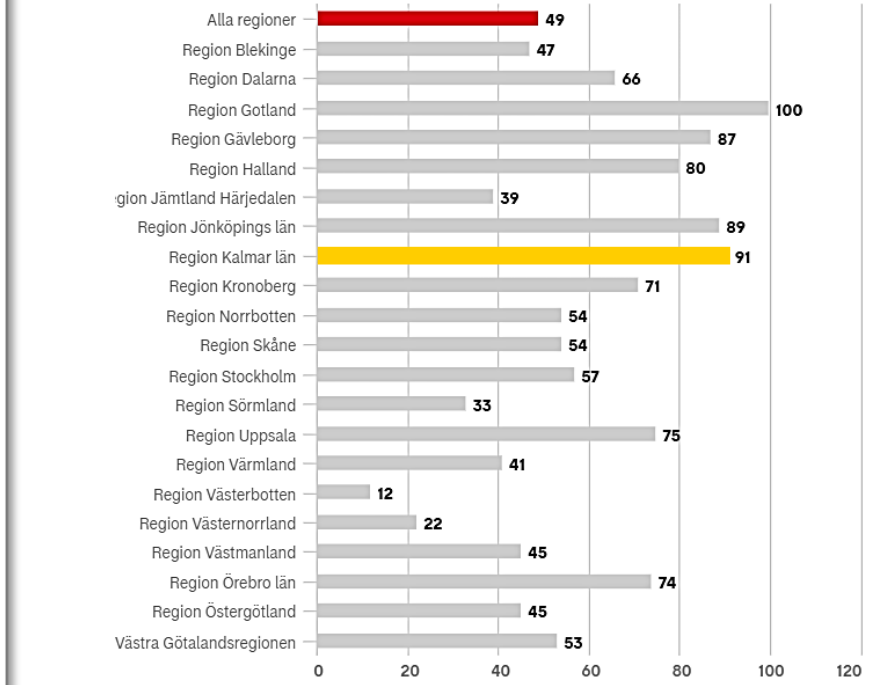
Enligt statistik från Sveriges kommuner och regioner väntade över 1 000 barn i Västerbotten på hjälp från BUP under maj månad. Att det är så många i kö till BUP kan enligt barn- och ungdomspsykiatriens chef Jenny Ernlundson Hedman för stora konsekvenser för våra barn och unga.

Det är som att barnens rättigheter blir skvada långt mot bakgrunden för att från andra regioner väntar på att få vård i tid. Det kan också göra att barn får väldigt många till sig och att det känns bli väldigt komplicerat när man vill få hjälp på BUP.

Det finns även saker som de barn som får hjälp utans det är en lång kö till en professionell och som inte fungerar. Det är inte bara de barn som får hjälp utan det är en lång kö till en professionell och som inte fungerar. Det är inte bara de barn som får hjälp utan det är en lång kö till en professionell och som inte fungerar.

Många väntar på vård längre än tillåtet

Andel personer som fått vård inom 30 dagar hos BUP i maj 2023. (Procent)



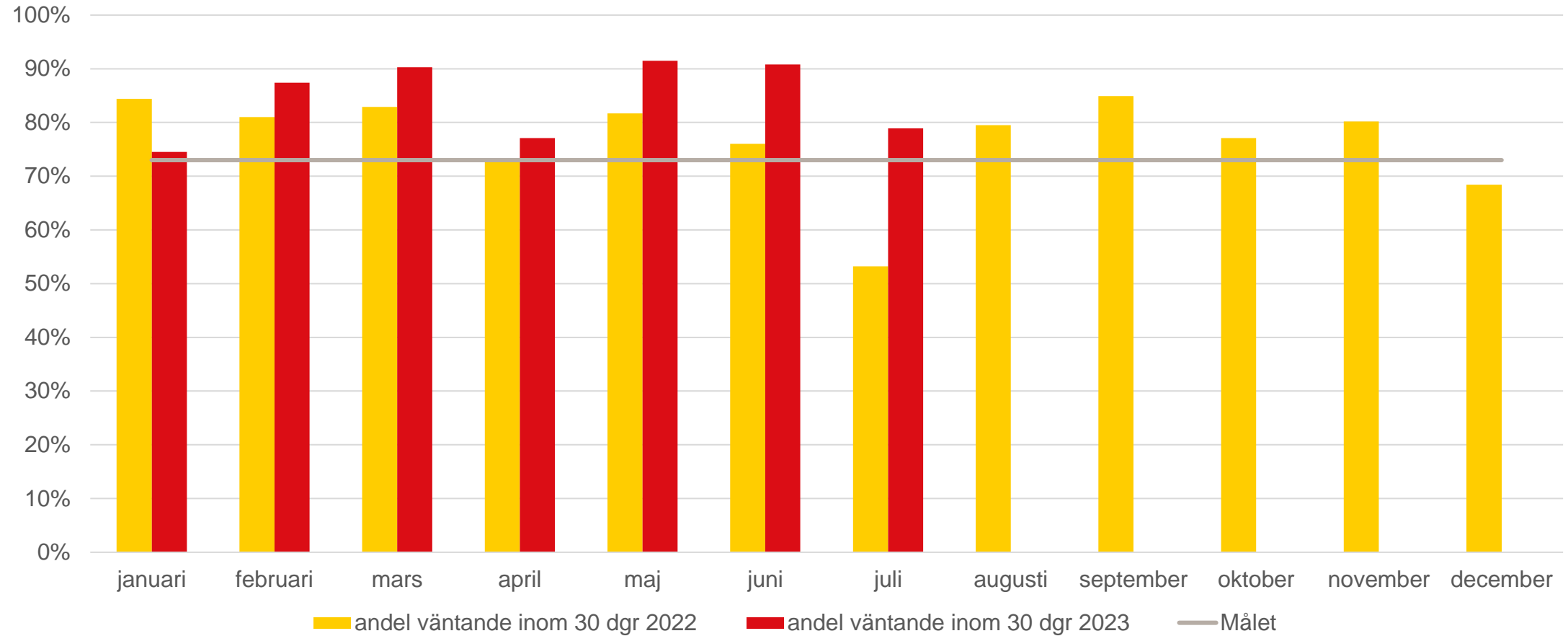
Källa: SKR.

Fakta. Barnrättsbyrån

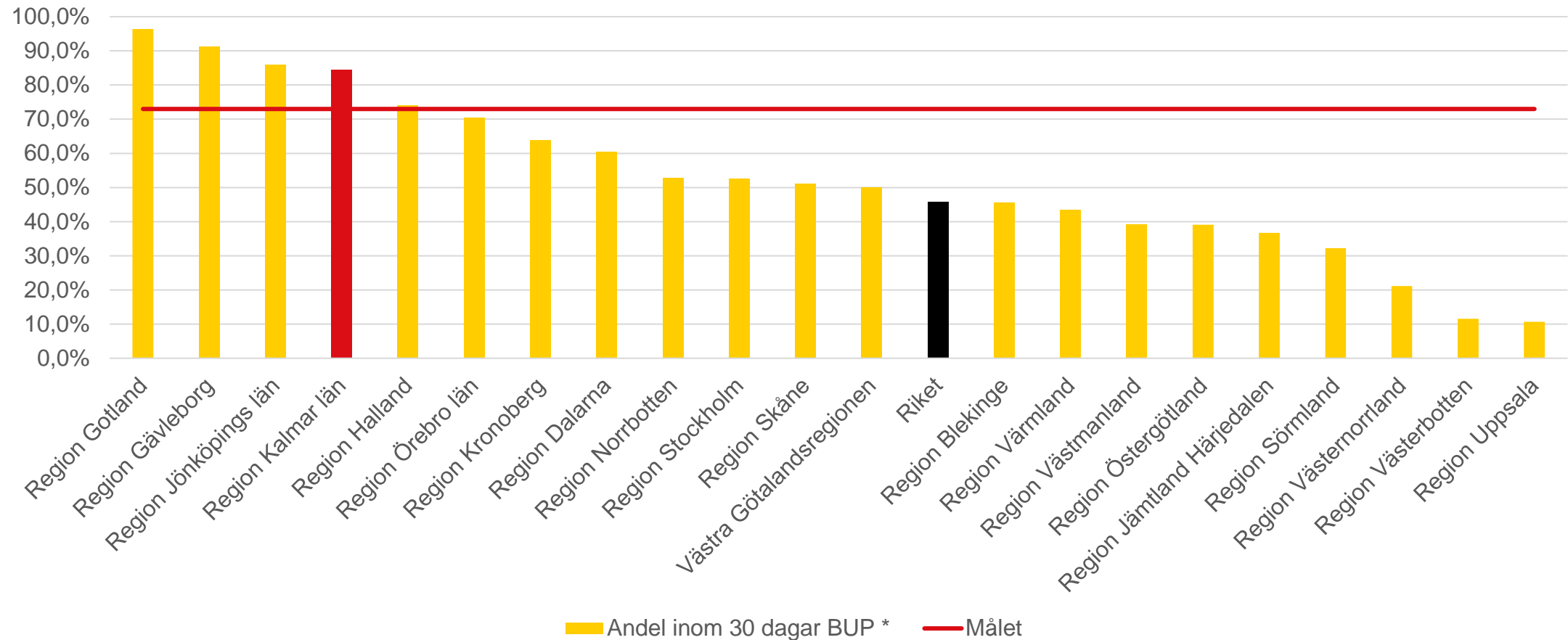
Barnrättsbyrån är en organisation där frivilliga gör en stor insats för barn och unga. Den är en del av Rättshuset i Västerbotten.

Enligt statistik från Sveriges kommuner och regioner väntade över 1 000 barn i Västerbotten på hjälp från BUP under maj månad.

Det är inte bara de barn som får hjälp utan det är en lång kö till en professionell och som inte fungerar. Det är inte bara de barn som får hjälp utan det är en lång kö till en professionell och som inte fungerar.

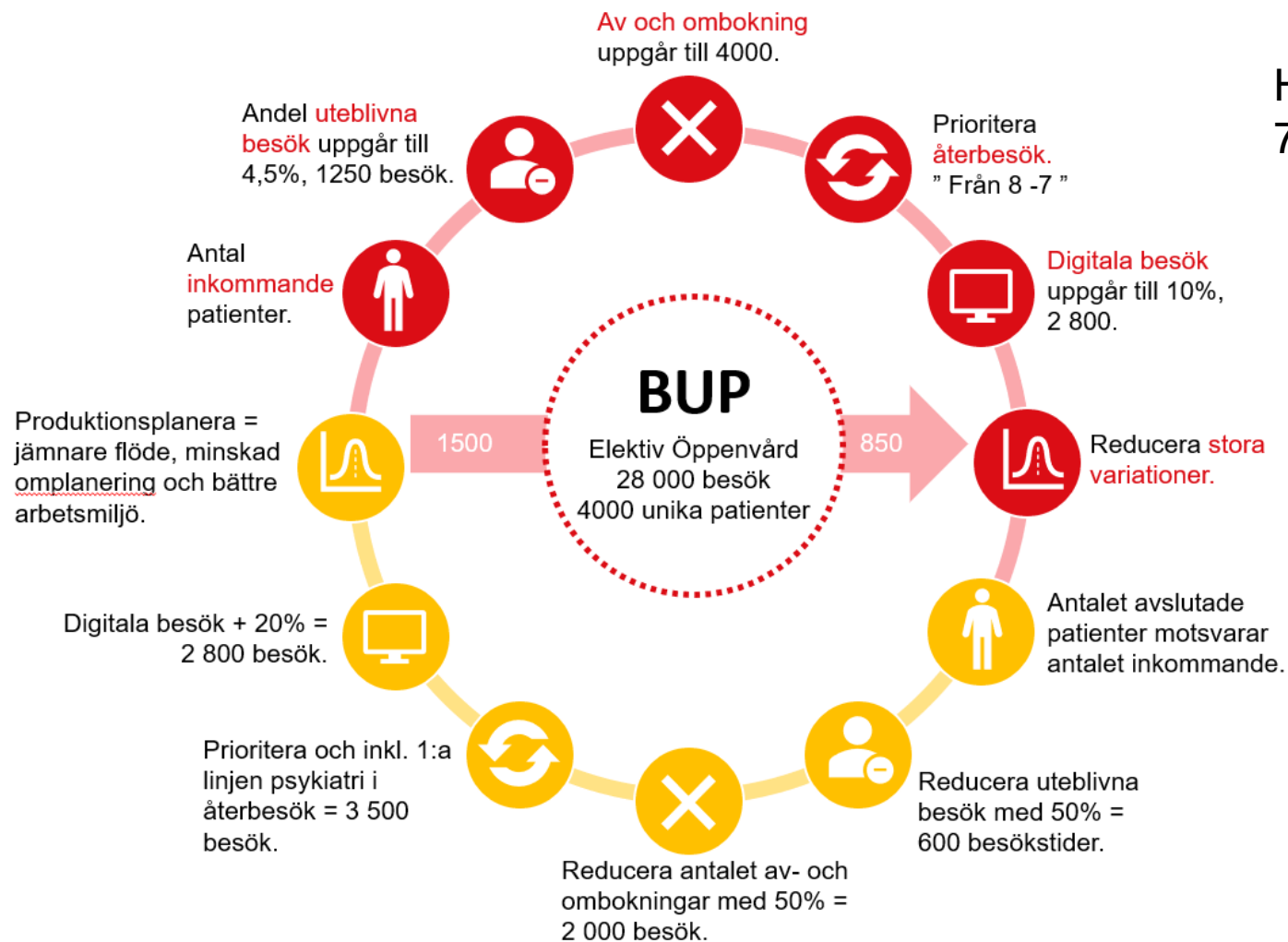


Första besök BUP andel väntande inom 30 dagar



Första besök BUP andel väntande inom 30 dagar – Riket tom Juli

Har förändrats från 8,7 till 7,8 mellan 2021-2022



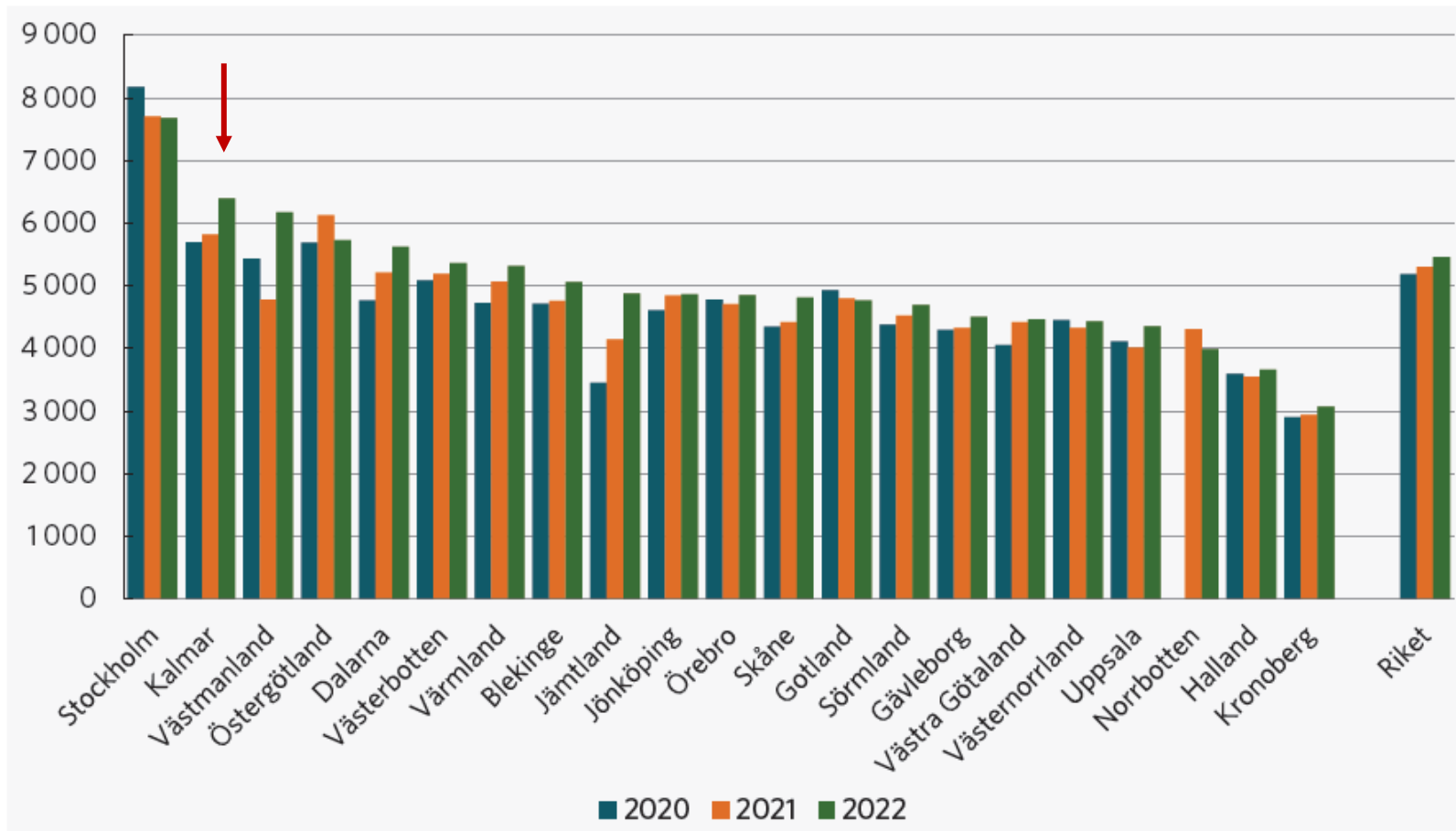


- **En patient till en behandlare. Två behandlare i undantagsfall.**
Effekt: öka produktion.
- **Mål: 15 besök i veckan/heltid.**
Effekt: öka produktion.
- **Hålla en stringent behandling och avsluta i rätt tid.**
Effekt: reducera antalet vårdkontakter.
- **Utvärdering av alla patienter efter sex månaders behandlingstid.**
Effekt: reducera antalet återbesök, från 8 till 7 samt ta ställning till utskrivning.

Nya rutiner

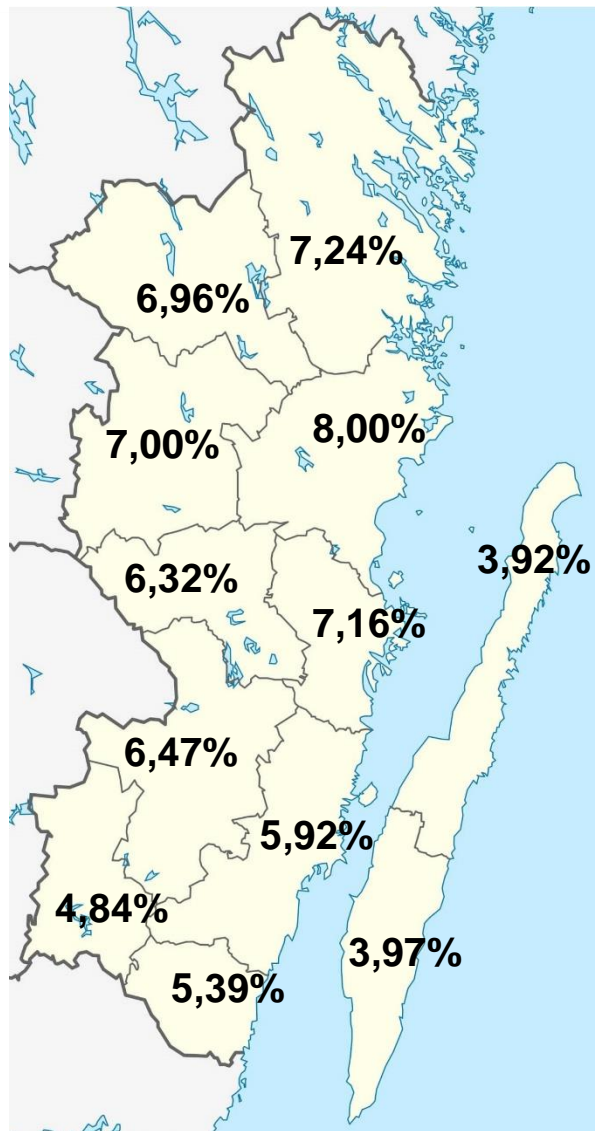
Psykiatrin i siffror 2022

Vuxenpsykiatri



- Inom vuxenpsykiatrin i Region Kalmar län är andelen unika patienter relativt hög.
- Antalet patienter uppgår till drygt 12 700 personer.
- Om Region Kalmar län vore rikssnitt skulle antalet patienter uppgå till 10 700, vilket är 2 000 färre.
- Mellan åren 2020 till 2022 har antalet unika patienter ökat med 1 600.
- Genusfördelning 50/50.
- 12 % av gruppen utgörs av 65+.

VUP - Unika patienter per 100 000 invånare 18 år och äldre

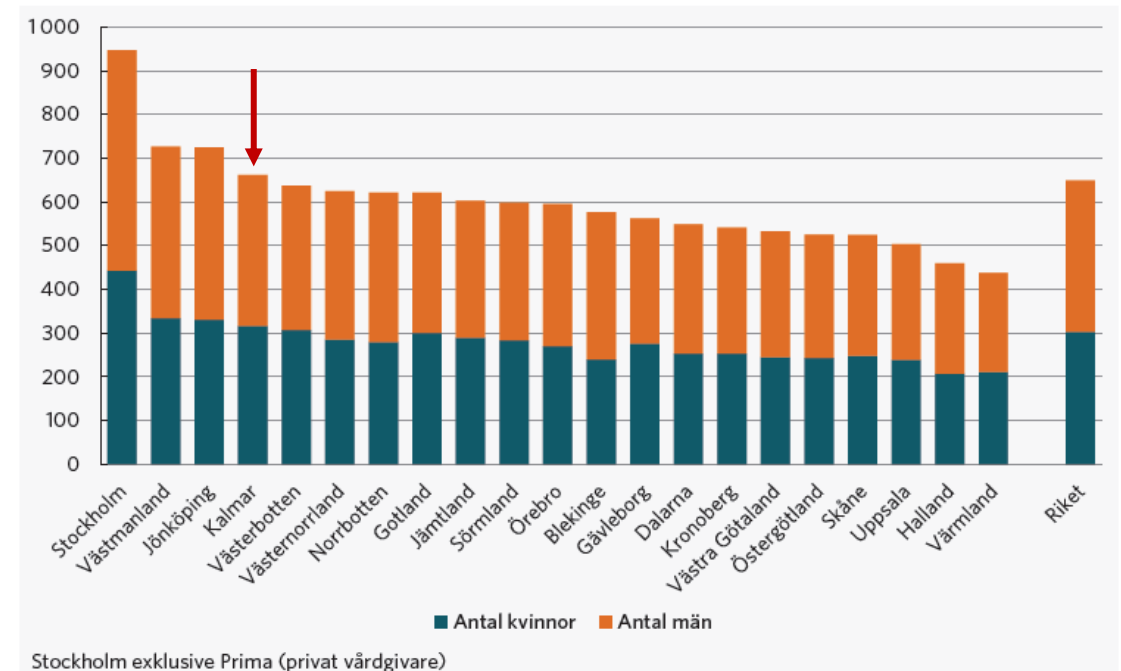
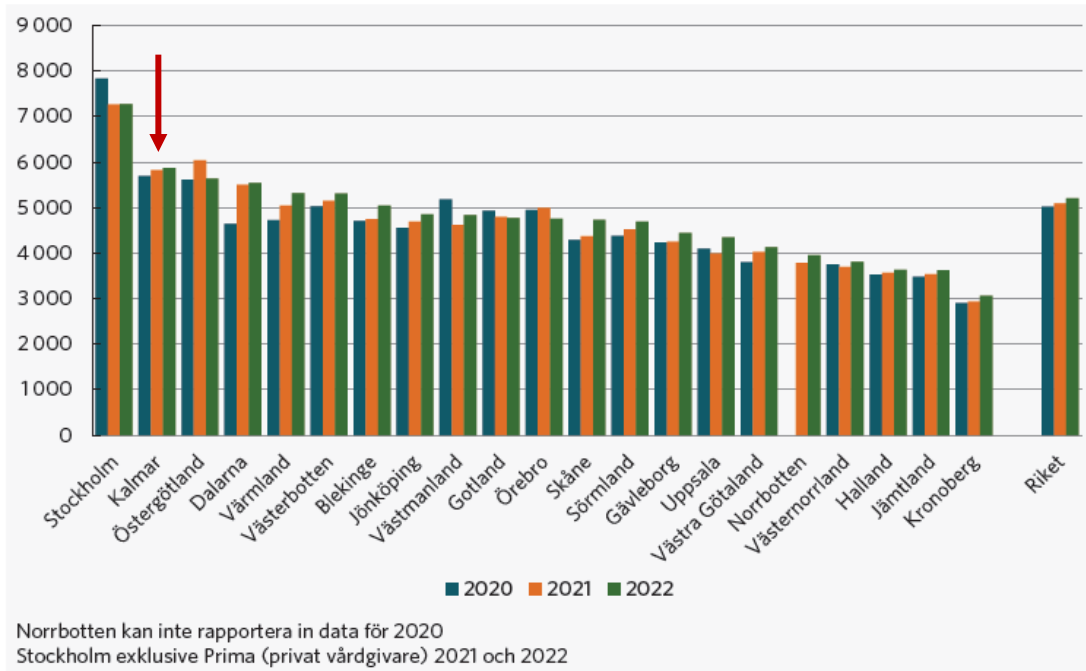


- 6,20% av länets invånare +18 år har en vårdrelation med vuxenpsykiatri i Region Kalmar län.
- Huvuddiagnoserna inom RKL är relativt jämt fördelade

Mest framträdande huvuddiagnoser

Förstämningssyndrom	I nivå med riket	→
Ångestsyndrom	I nivå med riket	→
Hyperaktivitetsstörning	Högre än riket	↗
Missbruk- och beroendesjukdomar	Något lägre än riket	→

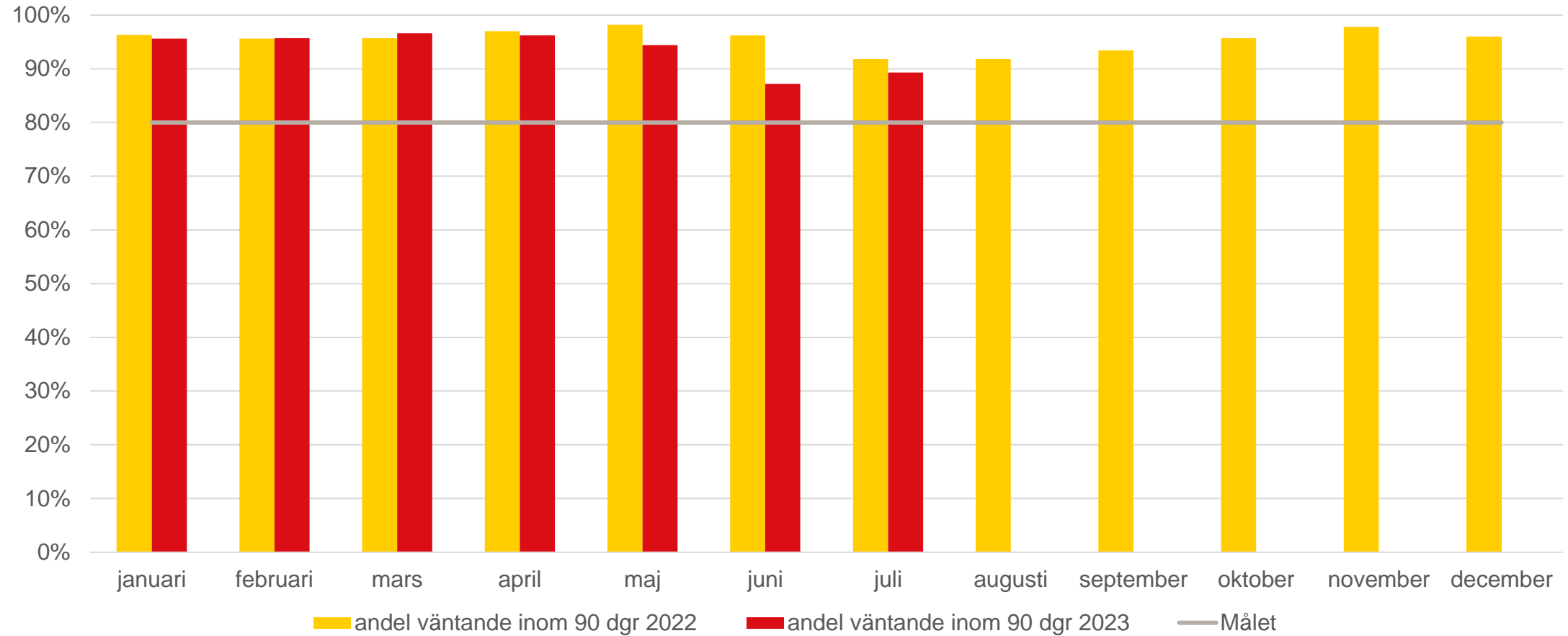
Andel unika patienter i relation till befolkningen, 18 år+



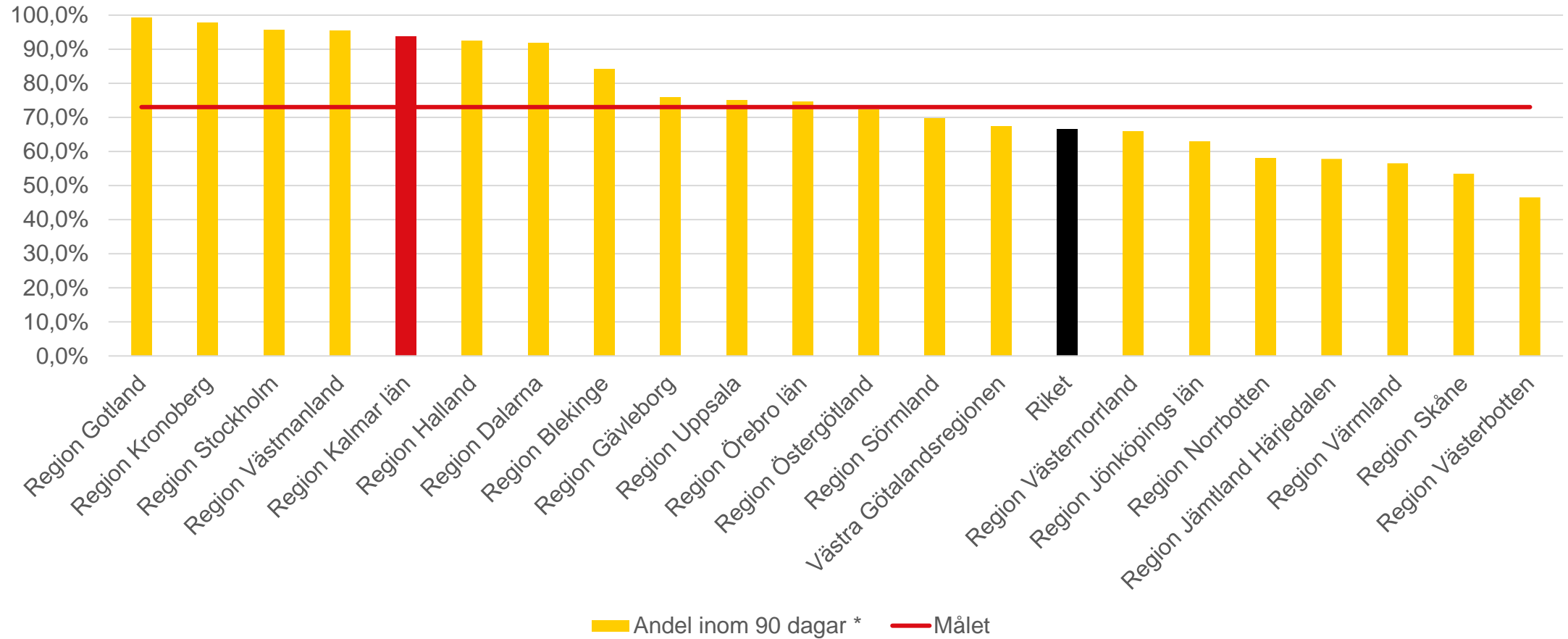
- Inom vuxenpsykiatrin i Region Kalmar län är andelen unika patienter i öppenvård relativt hög jämfört med riket.
- Antalet patienter uppgår till cirka 12 700 personer.

- Inom vuxenpsykiatrin i Region Kalmar län är andelen unika patienter i heldygnsvård i nivå med riket.
- Antalet patienter uppgår till cirka 1250 personer.

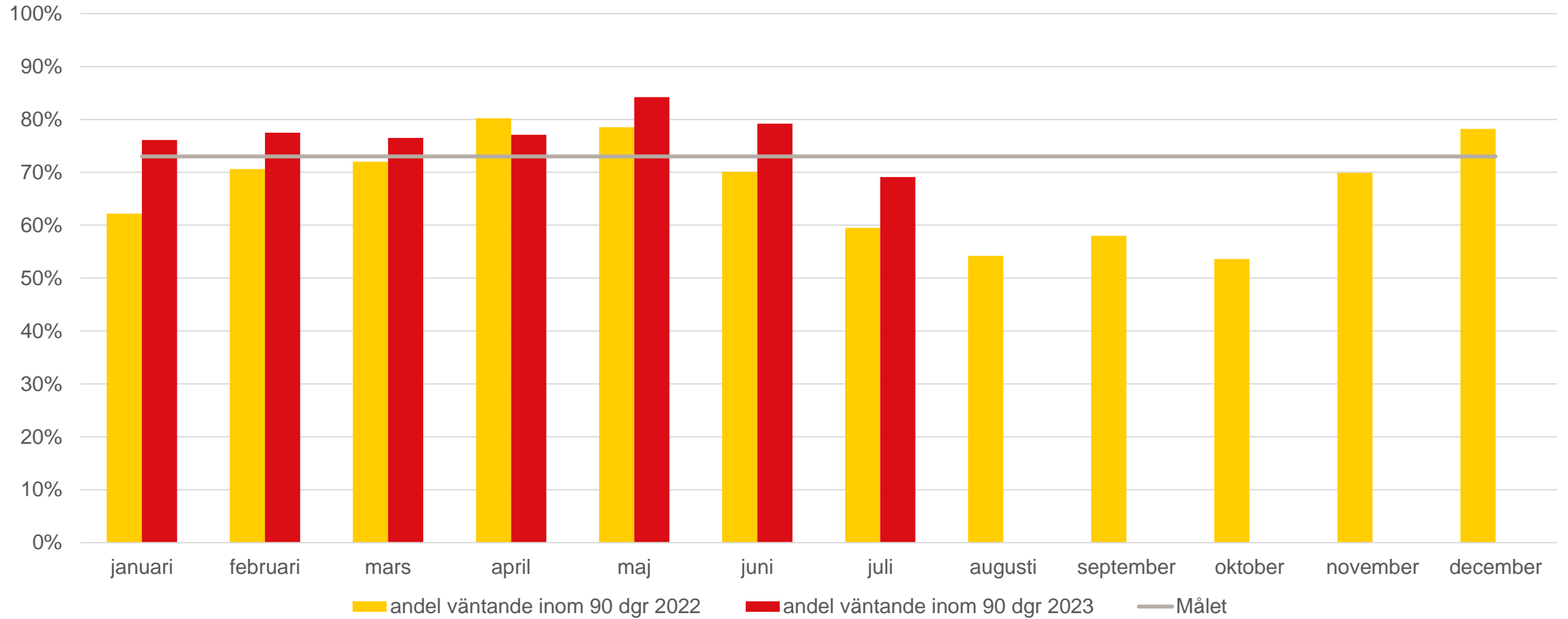
Antal och fördelning av personer i öppenvård resp heldygnsvård



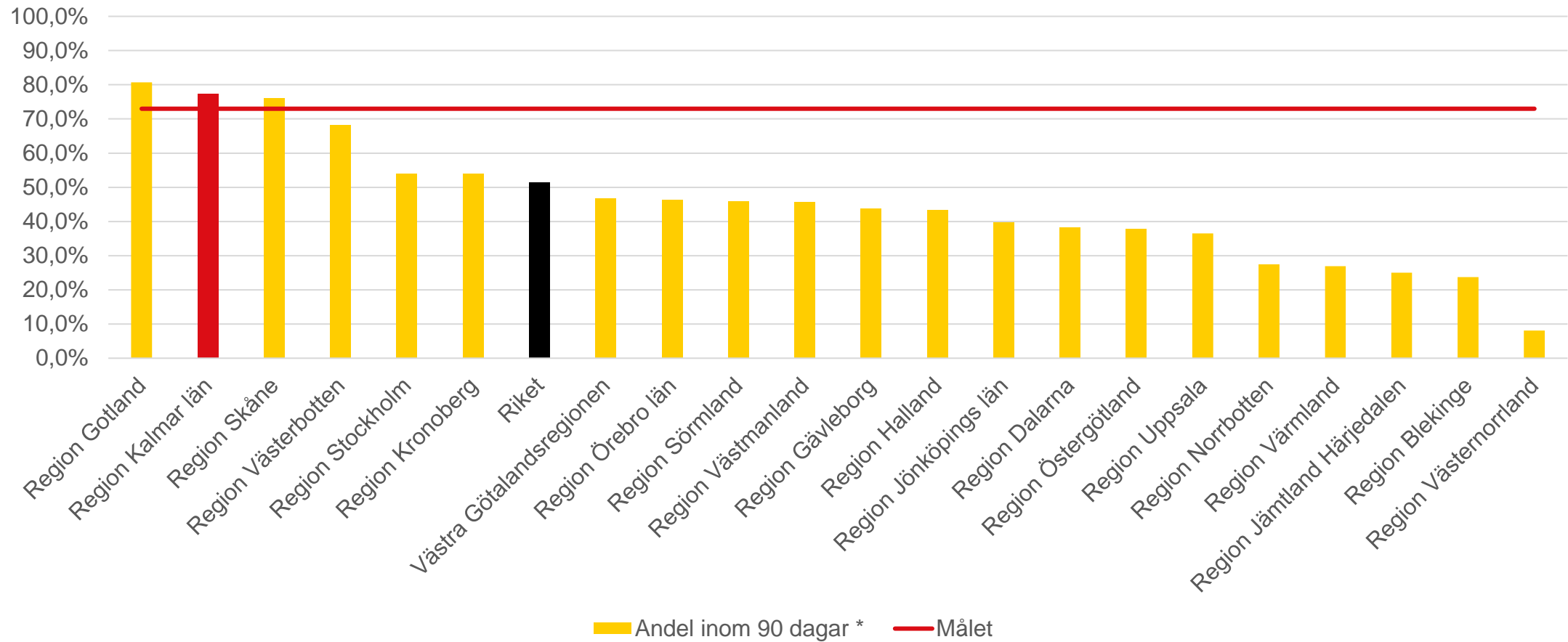
Första besök VUP andel väntande inom 90 dagar



Första besök VUP andel väntande inom 90 dagar – Riket tom Juli

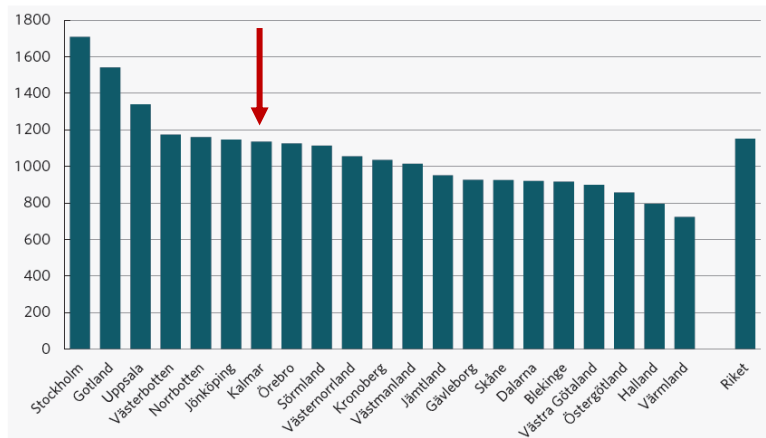


Behandling VUP andel väntande inom 90 dagar



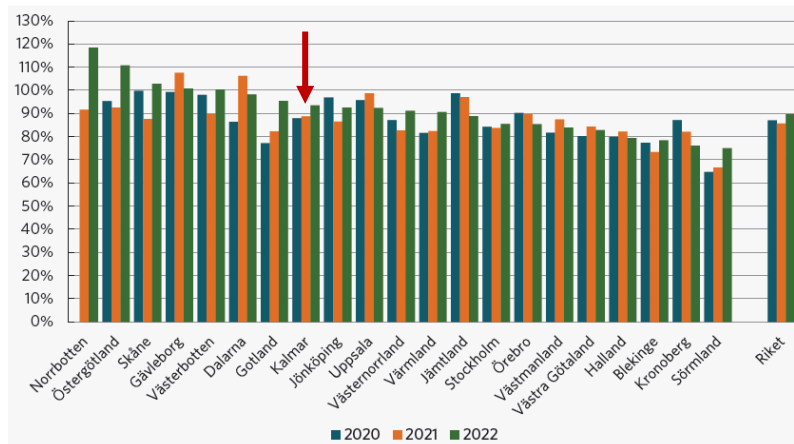
Behandling VUP andel väntande inom 90 dagar – Riket tom Juli

Vårdtillfällen



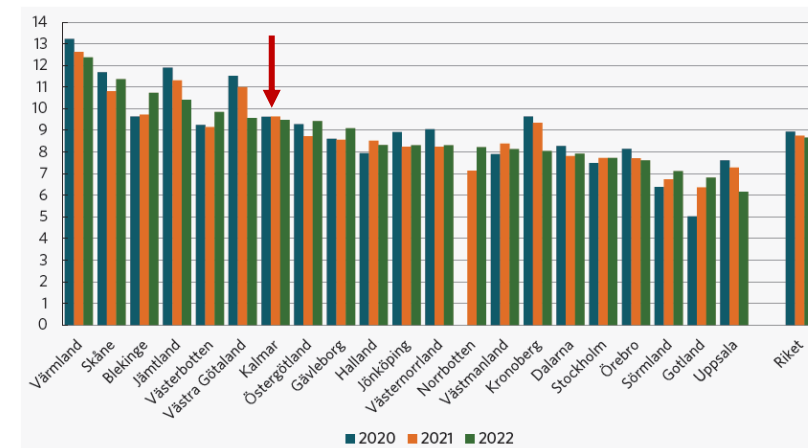
- Antalet vårdtillfällen uppgår till cirka 2300, i nivå med riket.

Beläggningsgrad




- Viss ökning av beläggningsgraden på disponibla vårdplatser (92%).
- Beläggningsgraden är i nivå med riket.
- Vård dagar fördelat på huvuddiagnos omfattas i första hand av psykosjukdomar och förstämningssyndrom.

Medelvårdtid



- Medelvårdtiden inom Region Kalmar län uppgår till 9,5 vård dagar, i nivå med riket.

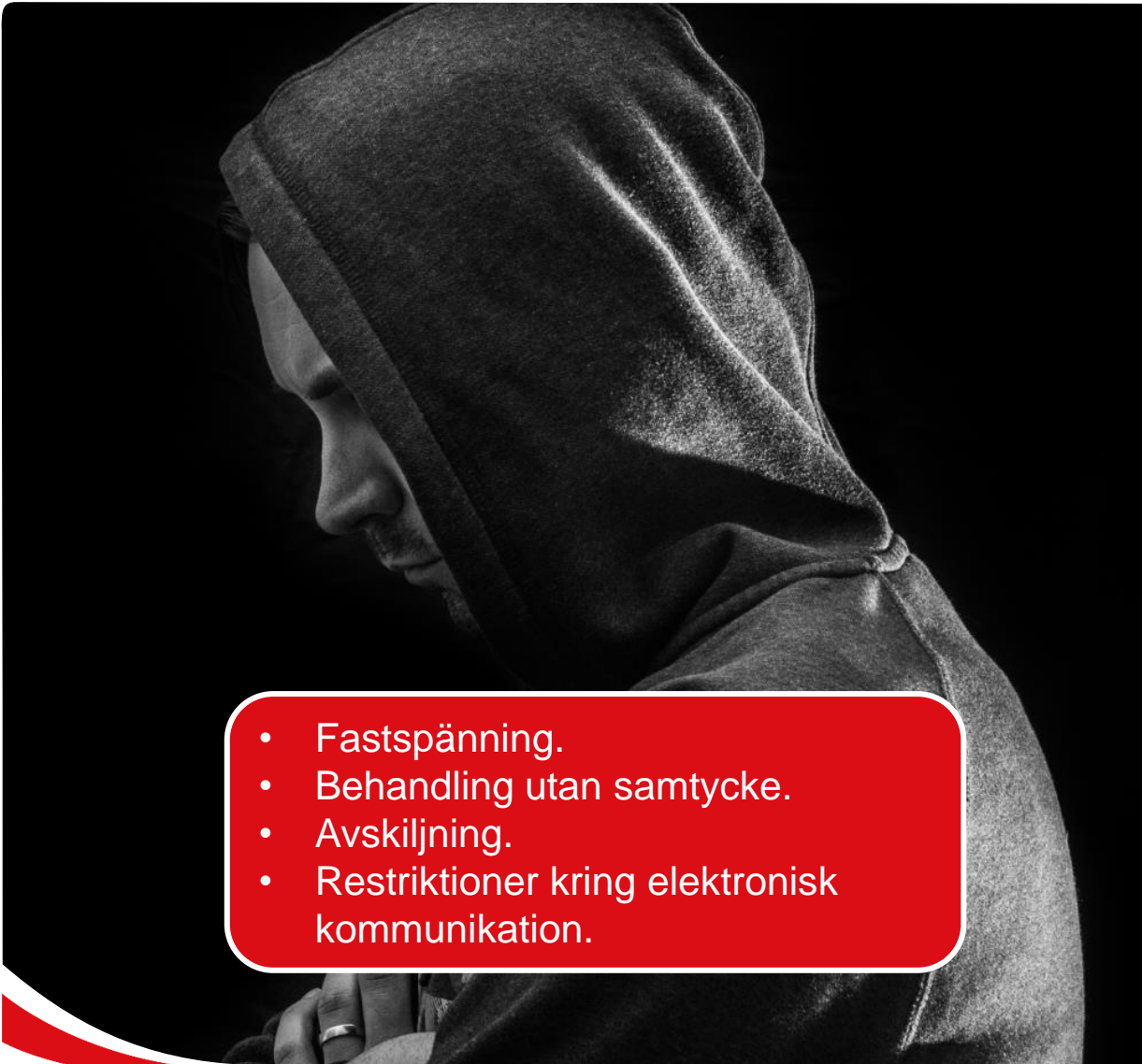
Vårdtillfällen, beläggningsgrad och medelvårdtid



Socialstyrelsen konstaterar:

- Stora regionala variationer när det gäller andelen personer som vårdas med psykiatrisk tvångsvård.
- Stora skillnader i vilken utsträckning tvångsvård används vid ett första insjuknande i psykiatriskt tillstånd.
- Vissa regioner förebygger och undviker tvångsvård i större utsträckning än andra genom att i större omfattning använda sig av frivilliga vårdformer.

Stora regionala skillnader i psykiatrisk tvångsvård

- 
- Fastspänning.
 - Behandling utan samtycke.
 - Avskiljning.
 - Restriktioner kring elektronisk kommunikation.

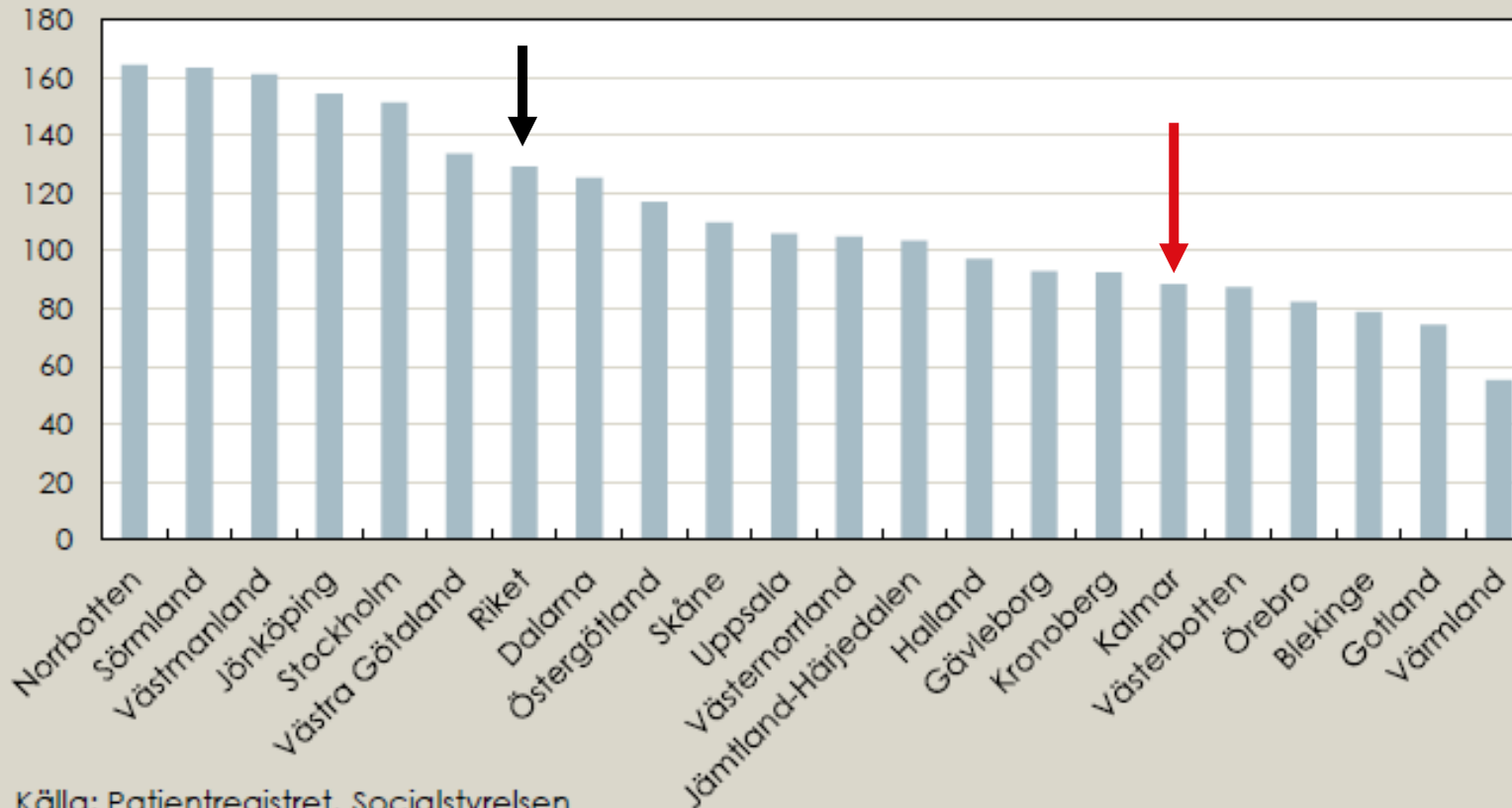
Lagen ger stöd att omhänderta en behandling och vård mot sin vilja.

1. Att patienten lider av en allvarlig psykisk störning.
2. Att patienten på grund av sitt psykiska tillstånd och sina personliga förhållanden i övrigt har ett oundgängligt behov av psykiatrisk heldygnsvård (sluten psykiatrisk tvångsvård), eller behöver iaktta särskilda villkor för att kunna ges nödvändig psykiatrisk vård (öppen psykiatrisk tvångsvård).
3. Att patienten motsätter sig vård eller att det på grund av patientens psykiska tillstånd finns grundad anledning att anta att vården inte kan ges med patientens samtycke

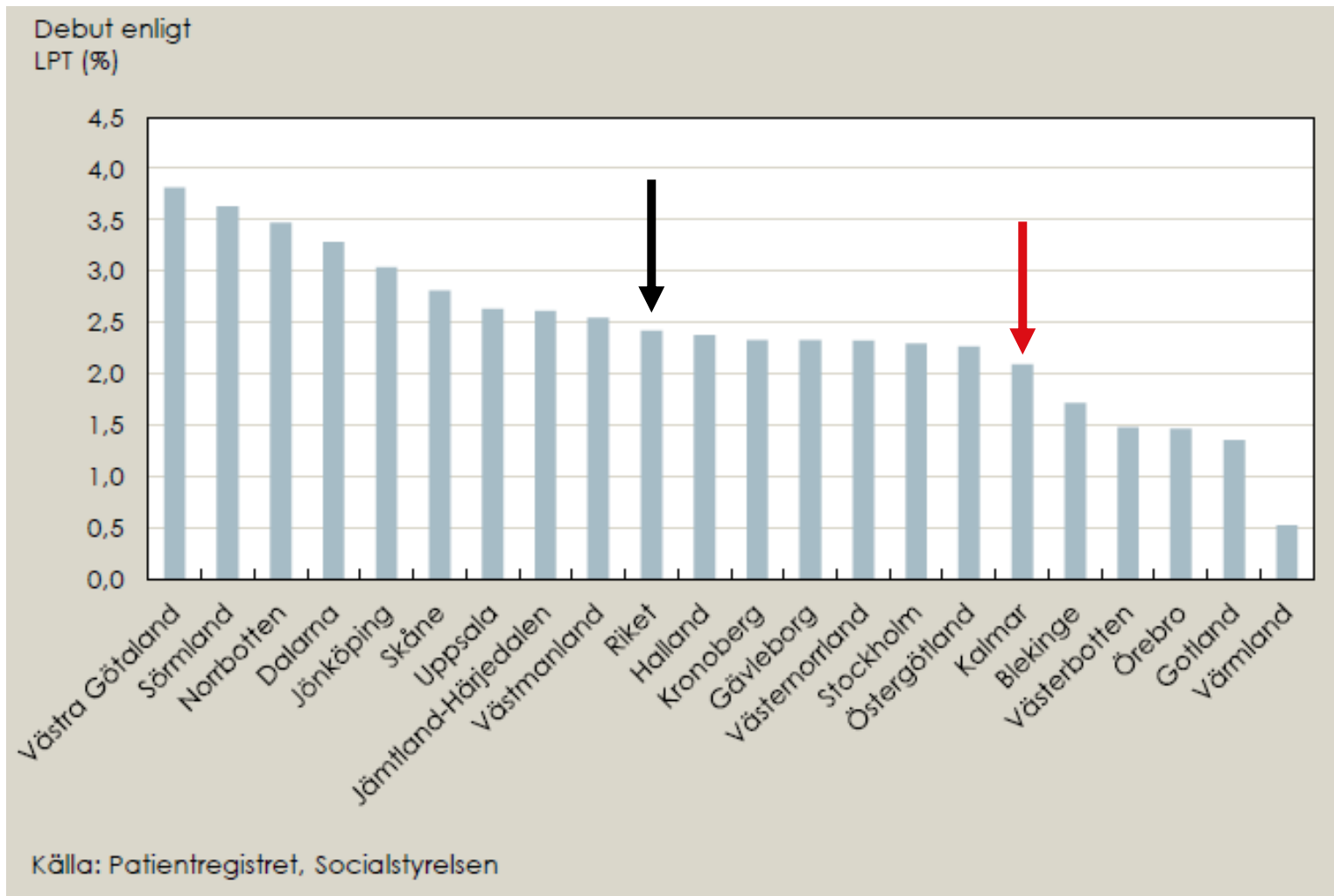
Förutsättningarna för psykiatrisk tvångsvård enligt LPT

Andel personer som åtminstone vid ett tillfälle vårdades enligt slutet LPT, efter region.
År 2021.

Antal personer per
100 000 invånare



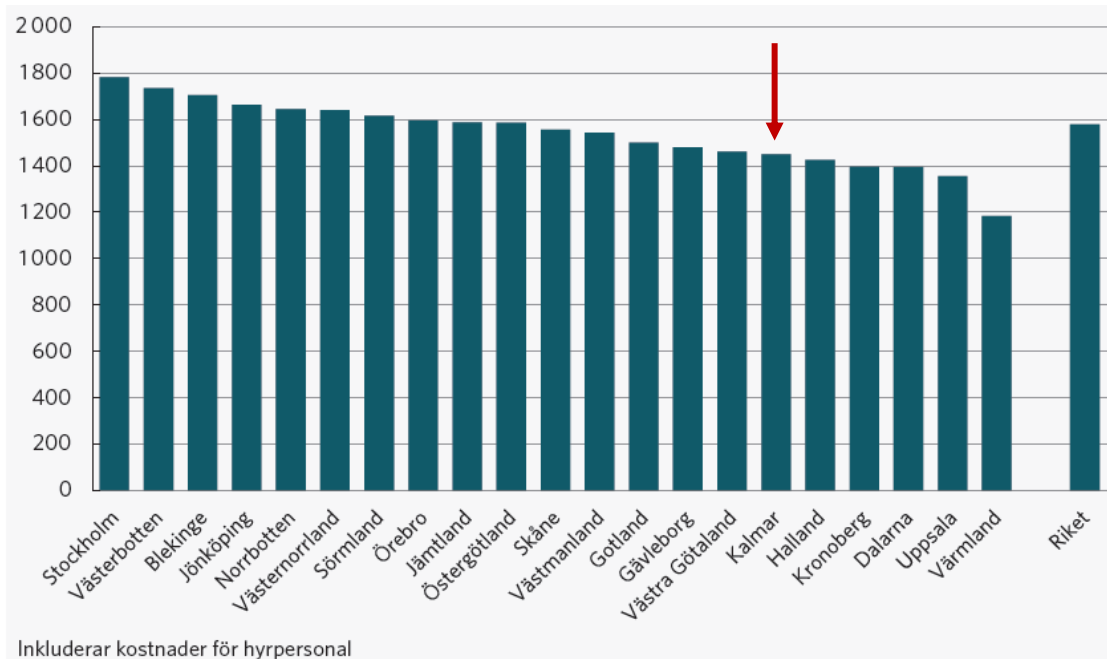
Andel personer som vid minst ett tillfälle vårdades inom slutet LPT



Andel personer som vid första insjuknande i psykiatriskt tillstånd vårdades i slutet LPT

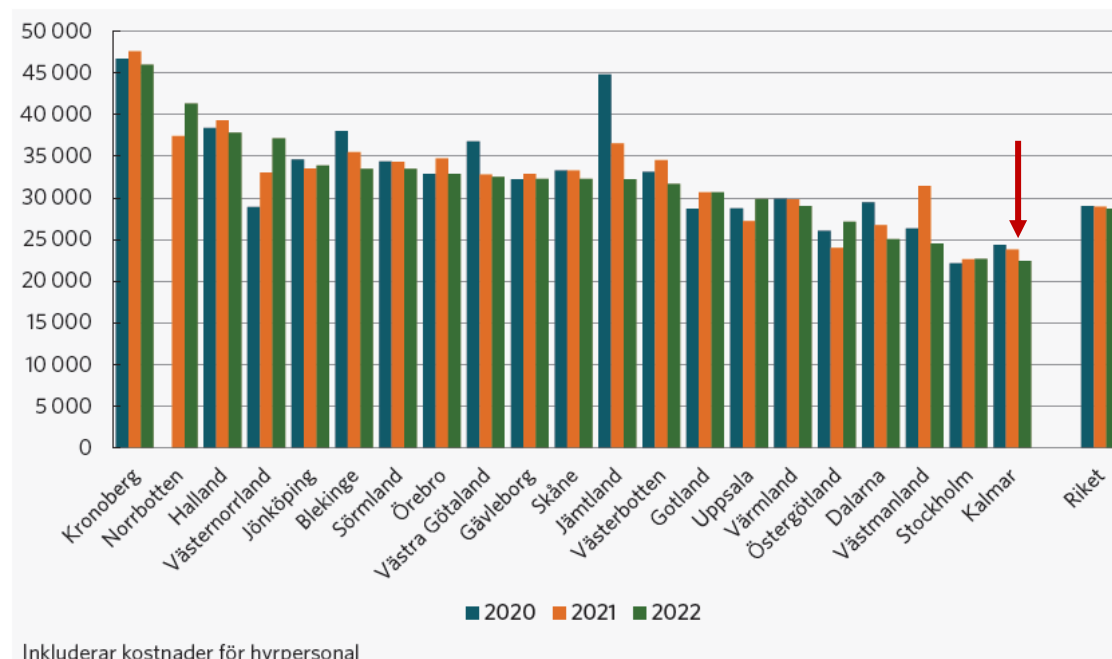
Resurser - Vuxenpsykiatri

Personalkostnad per invånare



- Personalkostnad/invånare uppgår till 1450 kr, vilket är lägre jämfört med riket (1600 kr).

Personalkostnad per patient (öp/sv)



- Personalkostnad per patient uppgår till 22500 kr och har minskat de senaste åren.
- Personalkostnaden per patient är den lägsta i landet och inkluderar även hyrbolagskostnader.

1177 på telefon

Niklas Föghner, primärvårdsdirektör



- Arbete enligt handlingsplan pågår.
- Samverkan har inte gett önskad effekt.
- Alternativ till nuvarande samverkan utreds.
- 1177s tjänster är tillgängliga som vanligt.

1177 på telefon – Förbättra svarstiderna

En av Sveriges bästa arbetsplatser

Helen Persson, HR-direktör

Skärpta regler för dygnsvila från 1 oktober 2023 – ett paradigmskifte!

Syfte: ett långt
och hållbart
arbetsliv

De nya reglerna i korthet

Normativa – går ej att teckna lokala kollektivavtal

Reglerna avseende **arbetstidsförläggning** skärps och förtydligas.

Det ställs krav på att förläggning av ordinarie arbetstid vid behov ska anges i schema. Av schemat ska förläggning av ordinarie arbetstid och viloperioder framgå.

Det fastslås att regeln är att **arbete och dygnsvila ska förläggas alternerande** under varje period om 24 timmar. Möjligheten att förlägga arbetspass och jourpass i direkt anslutning till varandra begränsas och möjligheten att förlägga två arbetspass i anslutning till varandra tas bort.

Kravet på **11 timmars dygnsvila** som norm förtydligas. Det fastslås att regeln är att arbetstagaren har rätt till minst 11 timmars sammanhängande ledighet under varje period om 24 timmar.

Det tydliggörs att en arbetstagare som har fått sin dygnsvila inskränkt har rätt till **kompenserande vila** och i vilken omfattning.

Arbetsgivaren ska **årligen följa upp** tillämpning av och orsaker till planerade avvikelser. Utifrån resultatet ska arbetsgivaren vid behov ta fram en handlingsplan.

Bakgrund

EU-kommissionen har ifrågasatt om kollektivavtalet Allmänna bestämmelser (AB) är förenligt med EU:s arbetstidsdirektiv i vissa delar. SKR och facken har tagit ansvar för att hitta en lösning som omhändertar EU-kommissionens kritik.

Parterna har därför kommit överens om att skärpa kollektivavtalets regler avseende dygnsvila i syfte att värna individernas skydd och säkerställa att avtalet är förenligt med arbetstidsdirektivet.

Överenskommelse har träffats mellan Sveriges Kommuner och Regioner och:

- Kommunal
- Vårdförbundet
- AKV (Vision, Ledarna, Akademikerförbundet SSR) OFR:s förbundsområde Allmän kommunal verksamhet)
- AkademikerAlliansen

Förhandlingar pågår fortfarande med Sveriges Läkarförbund och Sveriges Lärare (Läraryrket och Lärarnas Riksförbunds Samverkansråd.)

Bestämmelserna är normativa, det innebär att vi inte kan träffa lokala kollektivavtal om avvikelser

Kort info





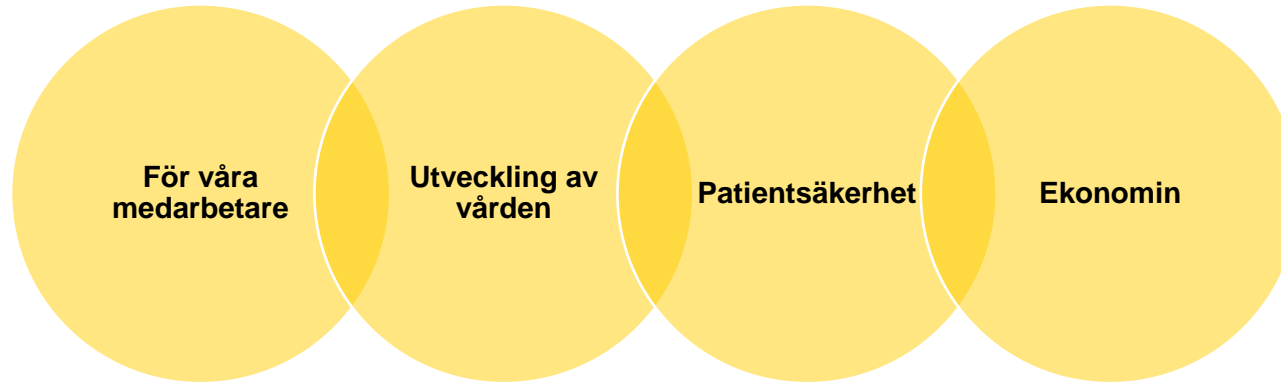
- Kulturförflyttning tar tid
- Schemaläggningskompetensen krävs
- Schemana kommer fortsätta att förfinas
- Utveckling av systemstöd
- Vissa undantag kan göras
- Snabb implementering utmanar

Lärdomar från processen



- Lokalt arbete med schema
- Läkarnas avtal träder i kraft 1 februari 2024
- Lokala avtal behöver ses över, ex flexitidsramar

Vad händer nu?



För våra medarbetare: vi vill prioritera satsningar för våra egna medarbetare och skapa bättre förutsättningar för en god arbetsmiljö.

Utveckling av vården: Svårt att bedriva långsiktig utveckling. I dag finns det vissa verksamheter där det inte är möjligt eftersom en stor andel av personalen är hyrbolag.

Patientsäkerhet: Svårt att jobba med patientsäkerheten när det är mycket tillfällig hyrbolagspersonal.

Ekonomi: Vi har en ökad inflation och ekonomiska utmaningar. Hyrpersonal är dyrt och en tillfällig lösning. Merkostnaden för hyrbolagen står för en stor del av förvaltningens underskott. Vi vill satsa på egna medarbetare istället.

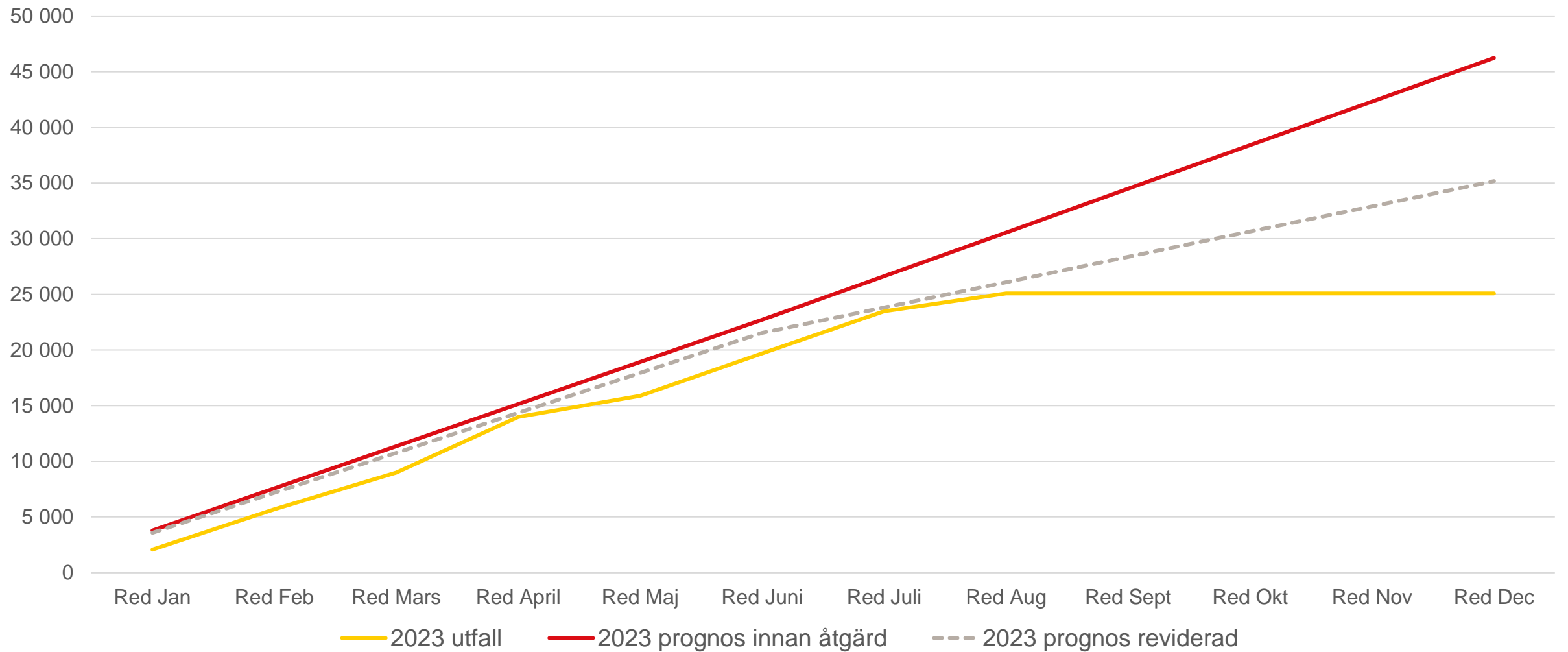
Oberoende hyrbolag

- **Vuxenpsykiatri norr**
Inga större förändringar från ordinarie schema
- **Vuxenpsykiatri söder**
Tre avdelningar, nya scheman slutet av september
- **Barn- och ungdomspsykiatri**
Nytt schema i slutet av september.

Riskbedömning

- Oro kring akut/oplanerad frånvaro
- Kan bli kostnadsdrivande
- Minskad attraktivitet för arbete inom heldygnsvård
- Svårighet att få till scheman som omfattar dygns- och veckovila
- Avtal för flex kopplat till Region Kalmars avtal behöver tas fram
- Scheman enligt 1.0 kommer behöva förbättras och utvecklas

Anpassningar till AB§13, psykiatriförvaltningen



Hyrbolagsberoende 2023 psykiatriförvaltningen ackumulerat




- Vårdavdelning
- Röntgen och operation
- Ambulans

Lägesbild AB§13 hälso- och sjukvårdsförvaltningen

Hälso- och sjukvårdsförvaltningen - Målet med arbetet är

- Öka andelen egen personal
- Främja arbete inom 24/7 verksamheterna
- Locka fler sjuksköterskor att ta anställning inom regionen



För att fortsätta bedriva en god, långsiktig och säker vård.



- Diagnostiskt centrum
- Länssjukhuset i Kalmar
- Oskarshamns sjukhus
- Västerviks sjukhus

Lägesbild hyrbolag hälso- och sjukvårdsförvaltningen

God ekonomisk hushållning

Lars Mattsson, ekonomidirektör

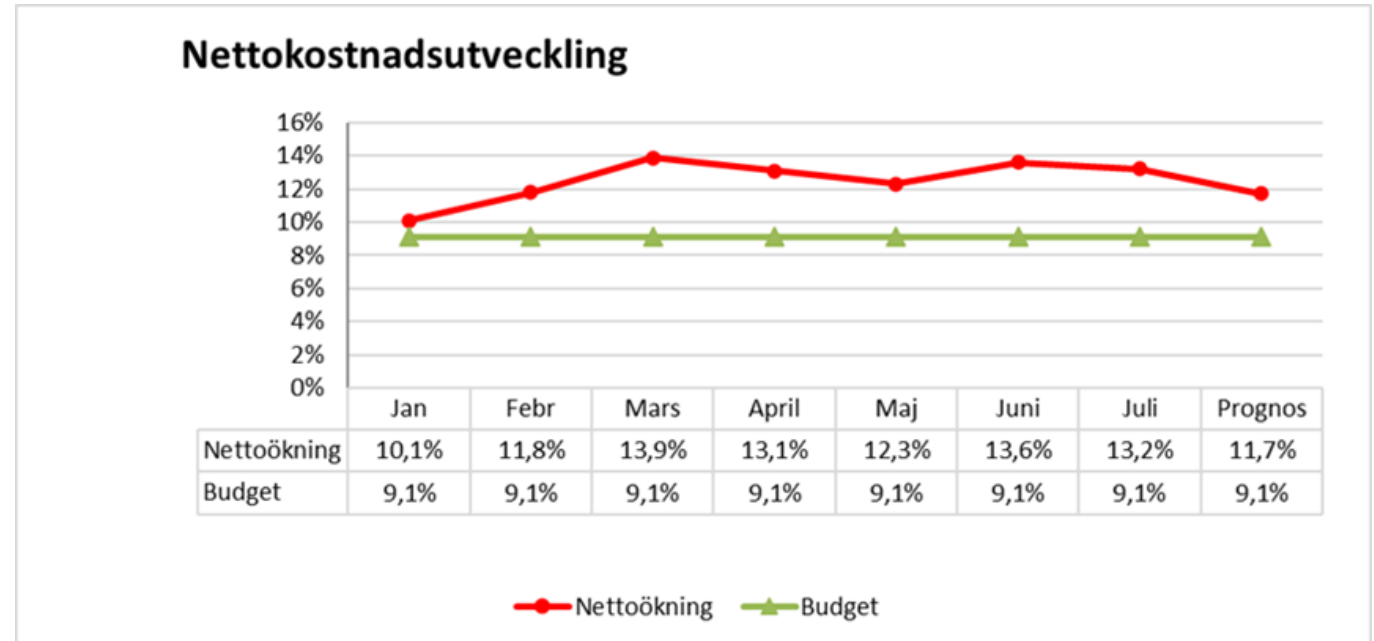
- Hög inflation och höjda räntor påverkar räntekänsliga hushåll och bostadsbyggandet minskar. Exporten bromsar in. BNP beräknas därmed minska med 1 procent
- Antalet sysselsatta kommer att minska de närmaste kvartalen
- Nästa skatteunderlagsprognos presenteras i delårsrapport efter augusti
- Ökade pensionskostnader som en effekt av hög inflation samt nytt tjänstepensionsavtal
- Den ekonomiska utmaningen måste hanteras
- Effektiviserings- och besparingsåtgärder både på kort och lång sikt pågår i nämnderna och förvaltningarna

Uppföljningsrapport juli 2023

- **Resultatprognosen** uppgår till – 393,4 mnkr
- **Resultatprognosen** avviker från budget med – 240,5 mnkr
- **Resultatprognosen enligt balanskravet** uppgår till -478,4 mnkr
- **Balanskravsresultat** efter användning av medel till RUR uppgår till -222,5 mnkr
- **Skatter och utjämning** beräknas bli bättre än budget med 141,6 mnkr. Ökar med 409,4 mnkr mot f g år, motsvarande 4,3 procent
- **Finansnettot** beräknas till -222,6 mnkr men ökar med 54,3 mnkr mot f g år
- **Verksamhetens intäkter** beräknas minska med 116,9 mnkr. Beror främst på minskade riktade statsbidrag kopplade till pandemin. I övrigt syns ökade intäkter inom kollektivtrafiken och Folktandvården
- **Totala lönekostnader** beräknas öka med 9,5 procent mot f g år där främsta orsak är ökade pensionskostnader
- Kostnader för **köpt vård** och **läkemedel** förväntas öka med 12,9 procent respektive 10,3 procent mot f g år
- Kostnader för **inhyrd personal** beräknas minska med 24,5 mnkr mot f g år, motsvarande 9,6 procent
- **Förvaltningarnas** budgetunderskott uppgår till 433,5 mnkr där motsvarande siffra f g år var -349,8 mnkr

Ekonomisk helårsprognos 2023 efter juli

- Nettokostnadsutveckling efter juli uppgår till 13,2 procent.
- För helåret beräknas nettokostnadsutvecklingen uppgå till 11,7 procent.
- För att nå budgeterat resultat (-153 mnkr) får nettokostnaden uppgå till maximalt 9,1 procent.



Nettokostnadsutveckling 2023 beräknas till 11,7 procent

- **Investeringar** finansieras med egna medel.
 - Januari-juli: 323,1 mnkr,
 - Helårsprognos för investeringar uppdateras i delårsrapport efter augusti,
 - Investeringsbudget 936,1 mnkr
- **Likvida medel**
 - Per 30 juli: 1 212,2 mnkr, **utflöde** av medel från årsskiftet med 78,6 mnkr,
- **Marknadsvärde placerade pensionsmedel**
 - Värdet per 31 juni är 2 538,1 mnkr med en positiv avkastning på 162,2 mnkr
- **Pensionsåtagande (enligt senaste pensionskuldsberäkningen per 2023-04-30)**
 - Helårsprognos: 8 160,1 mnkr, varav ansvarsförbindelse 3 508,1 mnkr

Övrig bokslutsinformation

- **Likvida medel**
 - Per 31 augusti: 1 290,3 mnkr,
- **Marknadsvärde placerade pensionsmedel**
 - Värdet per 31 augusti är 2 514,4 mnkr med en positiv avkastning på 138 mnkr
- **Pensionsåtagande (enligt senaste pensionskuldsberäkningen per 2023-08-30)**
 - Helårsprognos: 8 147,0 mnkr, varav ansvarsförbindelse 3 516,9 mnkr
- **Skatteunderlag**
 - enligt prognosen i augusti förbättras skatteunderlaget med 81 mnkr

Väsentlig information efter prognostillfället



Tillsammans
för ett **friskare**
tryggare och
rikare liv